



ELEIÇÕES 2018

Tipo de Pesquisa: PESQUISA DE OPINIÃO PÚBLICA

Local de Realização: PARANÁ

Coleta dos Dados: 24/06/2018 a 28/06/2018

Apresentação

Apresentamos a seguir os resultados da pesquisa de opinião pública realizada junto aos eleitores do Estado do Paraná – PR.

Período de realização

O trabalho de campo foi realizado entre os dias 24 de junho até 28 de junho de 2018.

Amostragem

Foram entrevistados 1500 eleitores maiores de 16 anos.



Masculino 723



Feminino 777

As entrevistas foram realizadas por pessoas devidamente treinadas por este instituto de pesquisa, sendo que foi utilizado um questionário elaborado de acordo com os objetivos desta pesquisa.

Margem de Erro

A margem de erro para esta pesquisa é de 2.5 pontos percentuais para mais ou para menos, dentro de um intervalo de confiança de 95%.

Metodologia

A técnica utilizada para a realização desta pesquisa é a amostragem probabilística domiciliar, selecionando a amostra em dois estágios. No primeiro estágio são selecionados os setores onde as entrevistas serão realizadas, através do método de PPT 'Probabilidade Proporcional ao Tamanho', tendo como base o número de moradores em cada um desses setores. No segundo estágio foi feita a seleção dos entrevistados utilizando-se quotas proporcionais ao perfil da população em função das variáveis populacionais, sexo, idade e grau de instrução, renda mensal, tendo como base para isso os dados disponíveis no TSE e no IBGE. Os dados foram processados e tabulados por um sistema informatizado de processamento de dados.

Realização

Esta pesquisa foi realizada pelo seguinte instituto de pesquisa.

Razão Social: Tonkovitch & Tonkovitch Pesquisas Ltda

Nome Fantasia: Arbeit Pesquisas | CNPJ: 13.776.203/0001-16

Avenida: Souza Naves, 9 Sala 908 – Ed Julio Fugantti – Londrina – PR. CEP: 86.010.530

Técnica: Amostragem probabilística domiciliar, com seleção da amostra em dois estágios.

Estatístico Responsável: Jimmy Adams

Alex Tonkovitch
Diretor

NOTA: Pesquisa registrada na Justiça Eleitoral. Resolução 23.549/2017 de 28 de dezembro de 2017. Registrada no TSE/Sob protocolo nº PR-06675/2018.

Edital de Publicação

Índice

	1
Sexo	2
Idade	3
Escolaridade	4
Renda Mensal	5
Mesorregiões do Estado	6
	7
Interesse Para Eleições 2018	8
Interesse Para Eleições 2018	9
Interesse Para Eleições 2018	10
Interesse Para Eleições 2018	11
Interesse Para Eleições 2018	12
	14
Comparecimento as Urnas	15
Comparecimento as Urnas	16
Comparecimento as Urnas	17
Comparecimento as Urnas	18
Comparecimento as Urnas	19
	21
Espontânea - Governador	22
Espontânea - Governador	23
Espontânea - Governador	24
Espontânea - Governador	25
Espontânea - Governador	26
	28
Estimulado Governador	29
Estimulado Governador	30
Estimulado Governador	31
Estimulado Governador	32
Estimulado Governador	33
	35
Rejeição de Voto - Governador	36
Rejeição de Voto - Governador	37
Rejeição de Voto - Governador	38
Rejeição de Voto - Governador	39
Rejeição de Voto - Governador	40
	42
Senador - 1º Voto	43
Senador - 1º Voto	44

Índice

Senador - 1º Voto	45
Senador - 1º Voto	46
Senador - 1º Voto	47
	49
Senador - 2º Voto	50
Senador - 2º Voto	51
Senador - 2º Voto	52
Senador - 2º Voto	53
Senador - 2º Voto	54
	56
Estimulado Gobernador	57
Estimulado Gobernador	58
Estimulado Gobernador	59
Estimulado Gobernador	60
Estimulado Gobernador	61
Estimulado Gobernador	62
Estimulado Gobernador	63
Estimulado Gobernador	64
Estimulado Gobernador	65
Estimulado Gobernador	66

EQUIPE

EQUIPE TÉCNICA ENVOLVIDA

- Alex Tonkovitch e Gustavo Planejamento, Coordenação e Revisão.
- Jimmy Adans CONRE
- Renato Wagner Análise dos Resultados
- Eliane Tonkovitch Checagem das entrevistas
- Eliane e Thais: Digitação/Relatórios
- Coordenador Equipe 01 Valentin Allio Junior
- Coordenador Equipe 02 Tiago Neris
- Pesquisadora Juliana Batista de Souza
- Pesquisador Jaime Romanhole
- Pesquisadora Barbara de Stefani de Oleira Almeida
- Pesquisadora Maria Aparecida Leonel
- Pesquisadora Bruna Rodrigues Faustino
- Pesquisadora Jucilene Batista de Souza
- Pesquisadora Rosangela Maria de carvalho

Roteiro Para Registro – TSE/ 1500 Entrevistas Pessoais – Paraná - PR.

UNID FEDERATIVA	CIDADE	MESOREGIÃO
PR	1. Campo Mourão	Centro Ocidental Paranaense - 09
PR	2. Engenheiro Beltrão	09
PR	3. Goioerê	09
PR	4. Roncador	09
PR	5. Ubiratã	09
PR	6. Castro	Centro Oriental Paranaense - 06
PR	7. Palmeira	06
PR	8. Ponta grossa	06
PR	9. Telêmaco Borba	06
PR	10. Guarapuava	Centro Sul Paranaense - 01
PR	11. Laranjeiras do Sul	01
PR	12. Palmas	01
PR	13. Pinhão	01
PR	14. Turvo	01
PR	15. Araucária	Metropolitana de Curitiba - 05
PR	16. Campo Largo	05
PR	17. Colombo	05
PR	18. Curitiba	05
PR	19. Lapa	05
PR	20. Paranaguá	05
PR	21. Pinhais	05
PR	22. São José dos Pinhais	05
PR	23. Cianorte	Noroeste Paranaense - 03
PR	24. Cruzeiro do Oeste	03
PR	25. Loanda	03
PR	26. Paranavaí	03
PR	27. Umuarama	03
PR	28. Apucarana	Norte Central Paranaense - 02
PR	29. Araçongas	02
PR	30. Astorga	02
PR	31. Ivaiporã	02
PR	32. Londrina	02
PR	33. Rolândia	02
PR	34. Bandeirantes	02
PR	35. Ibaiti	02
PR	36. Faxinal	02
PR	37. Cornélio Procópio	Norte Pioneiro Paranaense - 08
PR	38. Nova Fátima	08
PR	39. São Sebastião da Amoreira	08
PR	40. Santo Antônio da Platina	08
PR	41. Maringá	08
PR	42. Paçandu	08
PR	43. Cascavel	Oeste Paranaense - 04
PR	44. Foz do Iguaçu	04
PR	45. Marechal C Rondon	04
PR	46. Medianeira	04
PR	47. Toledo	04
PR	48. Irati	Sudeste Paranaense - 07
PR	49. Prudentópolis	07
PR	50. São Mateus do Sul	07
PR	51. União da Vitória	07
PR	52. Coronel Vivida	Sudoeste Paranaense - 10
PR	53. Dois Vizinhos	10
PR	54. Francisco Beltrão	10
PR	55. Pato Branco	10

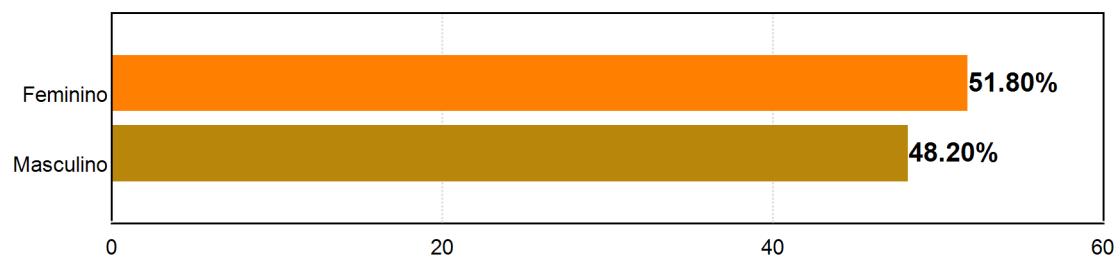
ESTADUAL - PARANÁ - ELEIÇÕES 2018

Gráficos
Percentuais da Amostra

PESQUISA: Estadual - Paraná - Eleições 2018 - 24/06/2018 a 28/06/2018

Sexo

PERGUNTA: Sexo



(c) Arbeit Intelligence

Margem de Erro 2,5%

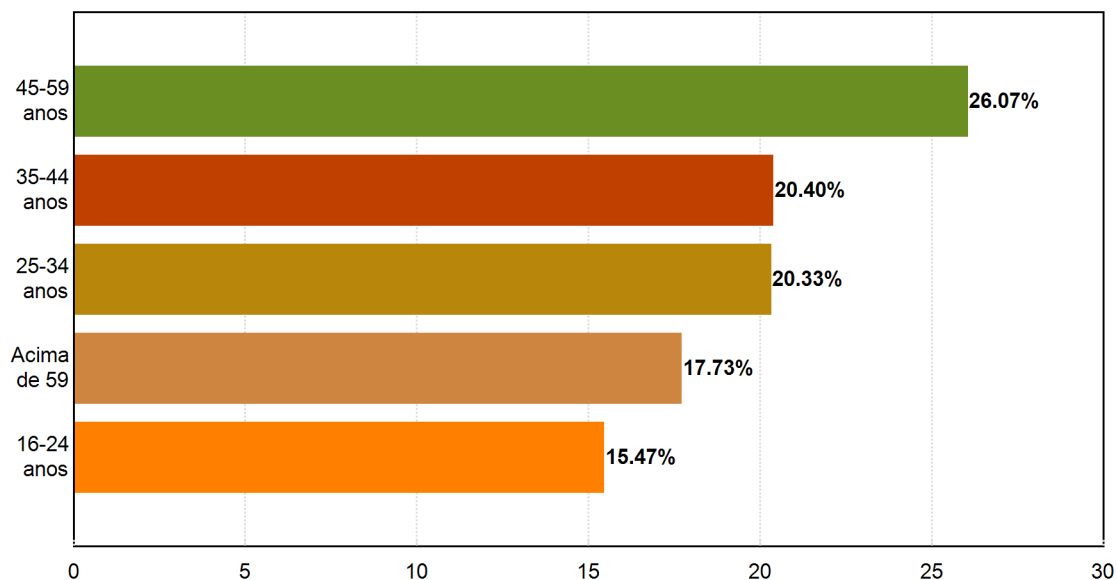
ATENÇÃO

NOTA: Pesquisa registrada na Justiça Eleitoral.
Resolução 23.549/2017 de 28 de dezembro de 2017.
Registrada no TSE/Sob protocolo nº PR-06675/2018.

PESQUISA: Estadual - Paraná - Eleições 2018 - 24/06/2018 a 28/06/2018

Idade

PERGUNTA: Idade



(c) Arbeit Intelligence

Margem de Erro 2,5%

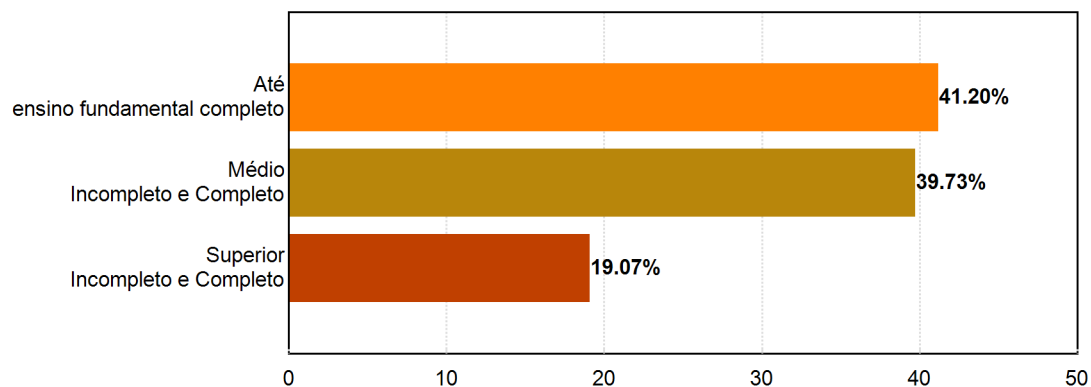
ATENÇÃO

NOTA: Pesquisa registrada na Justiça Eleitoral.
Resolução 23.549/2017 de 28 de dezembro de 2017.
Registrada no TSE/Sob protocolo nº PR-06675/2018.

PESQUISA: Estadual - Paraná - Eleições 2018 - 24/06/2018 a 28/06/2018

Escolaridade

PERGUNTA: Escolaridade



(c) Arbeit Intelligence

Margem de Erro 2,5%

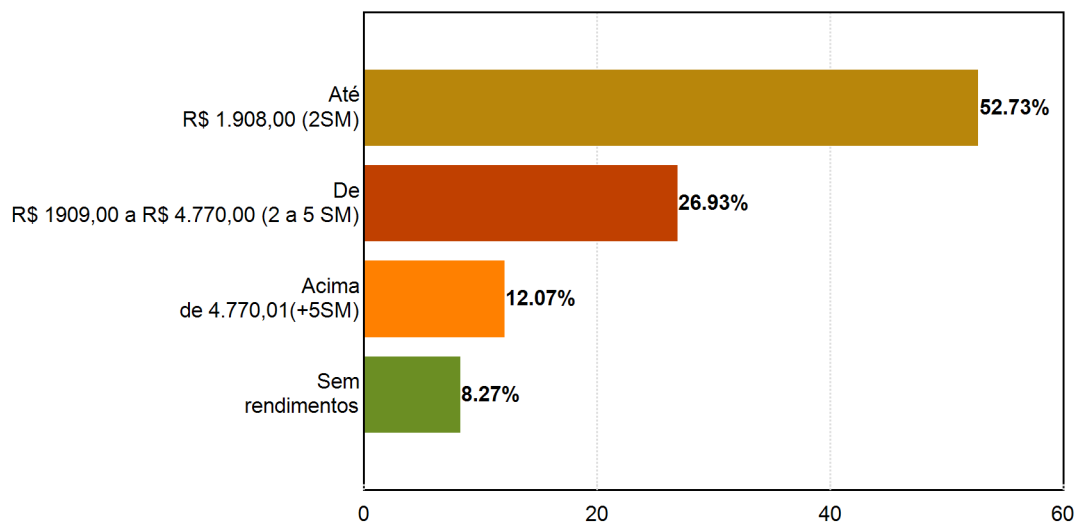
ATENÇÃO

NOTA: Pesquisa registrada na Justiça Eleitoral.
Resolução 23.549/2017 de 28 de dezembro de 2017.
Registrada no TSE/Sob protocolo nº PR-06675/2018.

PESQUISA: Estadual - Paraná - Eleições 2018 - 24/06/2018 a 28/06/2018

Renda Mensal

PERGUNTA: Renda Mensal



(c) Arbeit Intelligence

Margem de Erro 2,5%

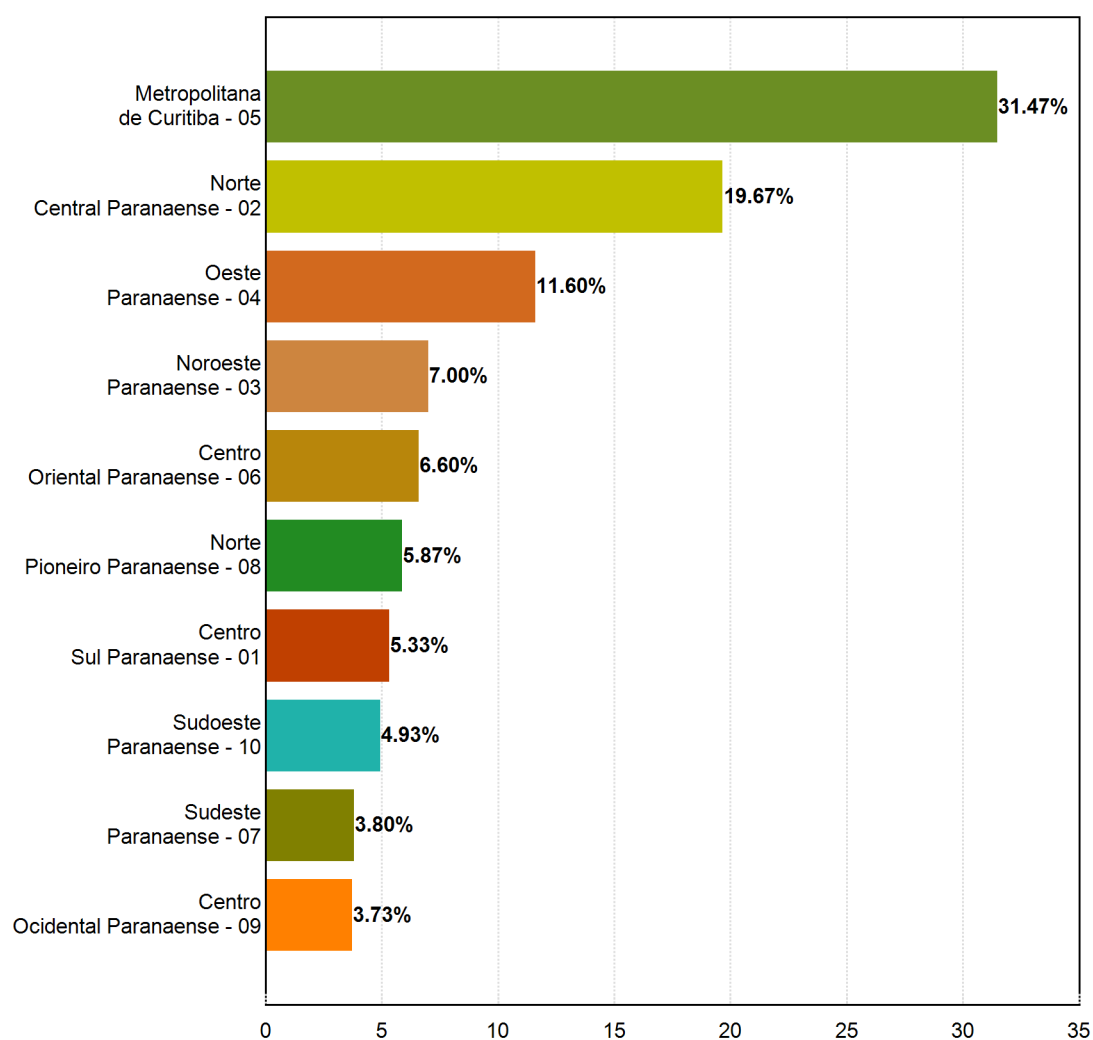
ATENÇÃO

NOTA: Pesquisa registrada na Justiça Eleitoral.
Resolução 23.549/2017 de 28 de dezembro de 2017.
Registrada no TSE/Sob protocolo nº PR-06675/2018.

PESQUISA: Estadual - Paraná - Eleições 2018 - 24/06/2018 a 28/06/2018

Mesorregiões do Estado

PERGUNTA: Mesorregiões do Estado



(c) Arbeit Intelligence

Margem de Erro 2,5%

ATENÇÃO

NOTA: Pesquisa registrada na Justiça Eleitoral.
Resolução 23.549/2017 de 28 de dezembro de 2017.
Registrada no TSE/Sob protocolo nº PR-06675/2018.

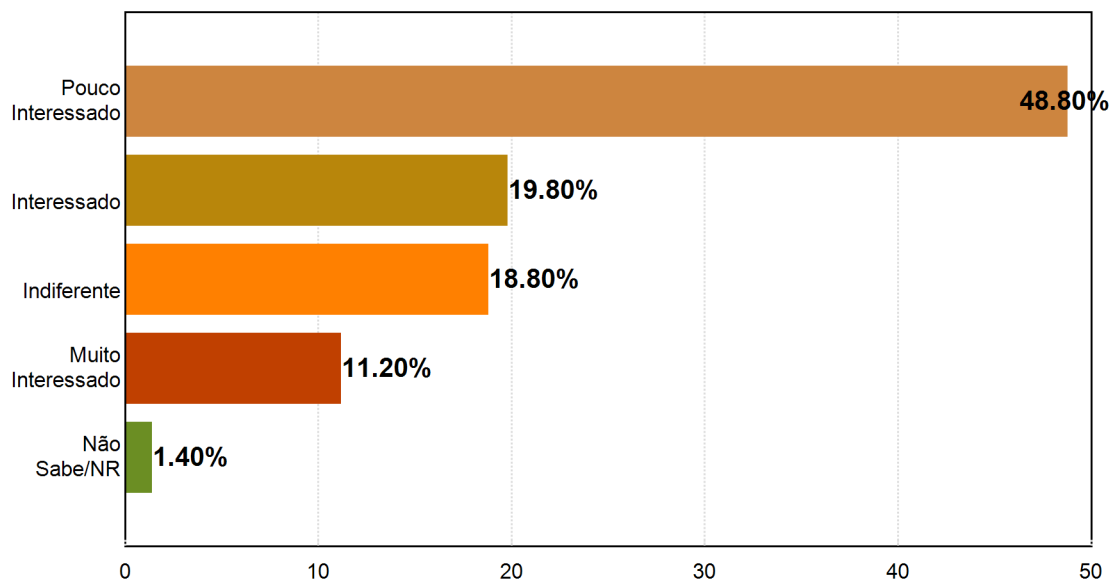
ESTADUAL - PARANÁ - ELEIÇÕES 2018

***Gráfico e Tabelas
Interesse Pelas Eleições 2018***

PESQUISA: Estadual - Paraná - Eleições 2018 - 24/06/2018 a 28/06/2018

Interesse Para Eleições 2018

PERGUNTA: Em outubro deste ano, teremos eleições para Presidente, Governador, Senador e Deputados. Gostaria de saber qual é o seu interesse pelas eleições que ocorrerão em outubro. Você diria que está:



(c) Arbeit Intelligence

Margem de Erro 2,5%

ATENÇÃO

NOTA: Pesquisa registrada na Justiça Eleitoral.
Resolução 23.549/2017 de 28 de dezembro de 2017.
Registrada no TSE/Sob protocolo nº PR-06675/2018.

PESQUISA: Estadual - Paraná - Eleições 2018 - 24/06/2018 a 28/06/2018

Interesse Para Eleições 2018

PERGUNTA: Em outubro deste ano, teremos eleições para Presidente, Governador, Senador e Deputados. Gostaria de saber qual é o seu interesse pelas eleições que ocorrerão em outubro. Você diria que está:

Respostas	Total	Sexo		Idade				
		Masculino	Feminino	16-24 anos	25-34 anos	35-44 anos	45-59 anos	Acima de 59
Pouco Interessado	48.80%	48.41%	49.16%	49.57%	50.82%	48.69%	42.97%	54.51%
Interessado	19.80%	21.02%	18.66%	14.22%	18.36%	22.55%	22.76%	18.80%
Indiferente	18.80%	15.49%	21.88%	20.26%	17.38%	17.65%	20.20%	18.42%
Muito Interessado	11.20%	13.55%	9.01%	13.36%	11.48%	10.13%	12.79%	7.89%
Não Sabe/NR	1.40%	1.52%	1.29%	2.59%	1.97%	0.98%	1.28%	0.38%
Total de Amostra (%)	100.00%	100.00%	100.00%	100.00%	100.00%	100.00%	100.00%	100.00%
Base	1500	723	777	232	305	306	391	266

(c) Arbeit Intelligence

Margem de Erro 2,5%

ATENÇÃO

NOTA: Pesquisa registrada na Justiça Eleitoral.
 Resolução 23.549/2017 de 28 de dezembro de 2017.
 Registrada no TSE/Sob protocolo nº PR-06675/2018.

PESQUISA: Estadual - Paraná - Eleições 2018 - 24/06/2018 a 28/06/2018

Interesse Para Eleições 2018

PERGUNTA: Em outubro deste ano, teremos eleições para Presidente, Governador, Senador e Deputados. Gostaria de saber qual é o seu interesse pelas eleições que ocorrerão em outubro. Você diria que está:

Respostas	Total	Escolaridade		
		Até ensino fundamen	Médio Incomplet o e Compl	Superior Incomplet o e Compl
Pouco Interessado	48.80%	55.83%	46.31%	38.81%
Interessado	19.80%	17.15%	20.30%	24.48%
Indiferente	18.80%	18.28%	20.64%	16.08%
Muito Interessado	11.20%	6.80%	11.74%	19.58%
Não Sabe/NR	1.40%	1.94%	1.01%	1.05%
Total de Amostra (%)	100.00%	100.00%	100.00%	100.00%
Base	1500	618	596	286

(c) Arbeit Intelligence

Margem de Erro 2,5%

ATENÇÃO

NOTA: Pesquisa registrada na Justiça Eleitoral.
Resolução 23.549/2017 de 28 de dezembro de 2017.
Registrada no TSE/Sob protocolo nº PR-06675/2018.

PESQUISA: Estadual - Paraná - Eleições 2018 - 24/06/2018 a 28/06/2018

Interesse Para Eleições 2018

PERGUNTA: Em outubro deste ano, teremos eleições para Presidente, Governador, Senador e Deputados. Gostaria de saber qual é o seu interesse pelas eleições que ocorrerão em outubro. Você diria que está:

Respostas	Total	Renda Mensal			
		Até R\$ 1.908,00 (2SM)	De R\$ 1909,00 a R\$ 4.770	Acima de 4.770,01 (+5SM)	Sem rendimentos
Pouco Interessado	48.80%	53.35%	45.30%	39.78%	44.35%
Interessado	19.80%	16.43%	24.26%	24.86%	19.35%
Indiferente	18.80%	20.48%	13.86%	15.47%	29.03%
Muito Interessado	11.20%	7.96%	16.09%	18.23%	5.65%
Não Sabe/NR	1.40%	1.77%	0.50%	1.66%	1.61%
Total de Amostra (%)	100.00%	100.00%	100.00%	100.00%	100.00%
Base	1500	791	404	181	124

(c) Arbeit Intelligence

Margem de Erro 2,5%

ATENÇÃO

NOTA: Pesquisa registrada na Justiça Eleitoral.
Resolução 23.549/2017 de 28 de dezembro de 2017.
Registrada no TSE/Sob protocolo nº PR-06675/2018.

PESQUISA: Estadual - Paraná - Eleições 2018 - 24/06/2018 a 28/06/2018

Interesse Para Eleições 2018

PERGUNTA: Em outubro deste ano, teremos eleições para Presidente, Governador, Senador e Deputados. Gostaria de saber qual é o seu interesse pelas eleições que ocorrerão em outubro. Você diria que está:

Respostas	Total	Mesorregiões do Estado							
		Centro Sul Paranaen	Norte Central Paranaen	Noroeste Paranaen se - 03	Oeste Paranaen se - 04	Metropolit ana de Curitiba -	Centro Oriental Paranaen	Sudeste Paranaen se - 07	Norte Pioneiro Paranaen
Pouco Interessado	48.80%	35.00%	54.24%	40.00%	59.77%	46.40%	51.52%	45.61%	46.59%
Interessado	19.80%	35.00%	14.92%	21.90%	16.67%	22.67%	13.13%	19.30%	10.23%
Indiferente	18.80%	7.50%	25.08%	24.76%	18.97%	12.71%	20.20%	12.28%	39.77%
Muito Interessado	11.20%	22.50%	3.39%	8.57%	4.02%	17.58%	15.15%	21.05%	1.14%
Não Sabe/NR	1.40%	---	2.37%	4.76%	0.57%	0.64%	---	1.75%	2.27%
Total de Amostra (%)	100.00%	100.00%	100.00%	100.00%	100.00%	100.00%	100.00%	100.00%	100.00%
Base	1500	80	295	105	174	472	99	57	88

(c) Arbeit Intelligence

Margem de Erro 2,5%

ATENÇÃO

NOTA: Pesquisa registrada na Justiça Eleitoral.
Resolução 23.549/2017 de 28 de dezembro de 2017.
Registrada no TSE/Sob protocolo nº PR-06675/2018.

PESQUISA: Estadual - Paraná - Eleições 2018 - 24/06/2018 a 28/06/2018

Interesse Para Eleições 2018

PERGUNTA: Em outubro deste ano, teremos eleições para Presidente, Governador, Senador e Deputados. Gostaria de saber qual é o seu interesse pelas eleições que ocorrerão em outubro. Você diria que está:

Respostas	Mesorregiões do	
	Centro Ocidental Paranaense - 10	Sudoeste Paranaense - 10
Pouco Interessado	58.93%	37.84%
Interessado	17.86%	31.08%
Indiferente	19.64%	13.51%
Muito Interessado	1.79%	16.22%
Não Sabe/NR	1.79%	1.35%
Total de Amostra (%)	100.00%	100.00%
Base	56	74

ESTADUAL - PARANÁ - ELEIÇÕES 2018

***Gráfico e Tabelas
Comparecimento Às Urnas***

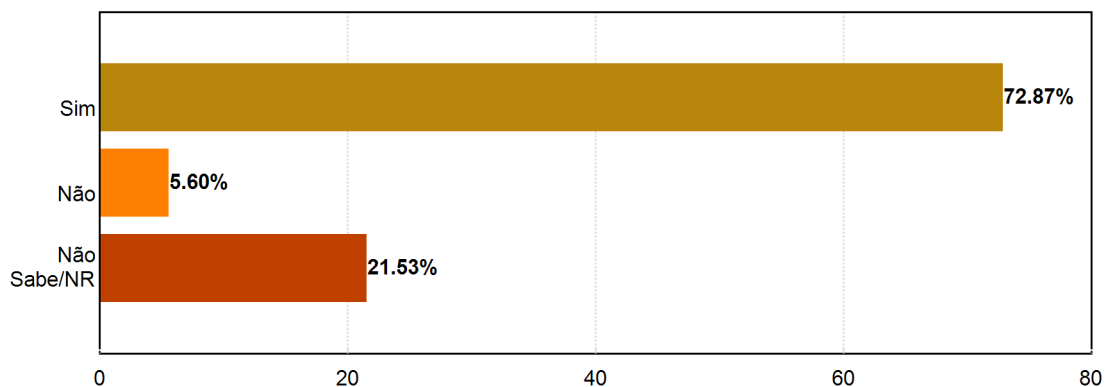
(c)Arbeit Pesquisas

Av. Souza Naves 09 | sala 908 Ed Julio Fuganti
(43) 3029-1797 - Centro - Cep 86010-160 Londrina PR

PESQUISA: Estadual - Paraná - Eleições 2018 - 24/06/2018 a 28/06/2018

Comparecimento as Urnas

PERGUNTA: Você pretende votar nas eleições de Outubro?



(c) Arbeit Intelligence

Margem de Erro 2,5%

ATENÇÃO

NOTA: Pesquisa registrada na Justiça Eleitoral.
Resolução 23.549/2017 de 28 de dezembro de 2017.
Registrada no TSE/Sob protocolo nº PR-06675/2018.

PESQUISA: Estadual - Paraná - Eleições 2018 - 24/06/2018 a 28/06/2018

Comparecimento as Urnas

PERGUNTA: Você pretende votar nas eleições de Outubro?

Respostas	Total	Sexo		Idade				
		Masculino	Feminino	16-24 anos	25-34 anos	35-44 anos	45-59 anos	Acima de 59
Sim	72.87%	74.00%	71.81%	68.10%	78.36%	73.86%	73.91%	68.05%
Não	5.60%	4.56%	6.56%	5.17%	4.59%	7.52%	5.37%	5.26%
Não Sabe/NR	21.53%	21.44%	21.62%	26.72%	17.05%	18.63%	20.72%	26.69%
Total de Amostra (%)	100.00%	100.00%	100.00%	100.00%	100.00%	100.00%	100.00%	100.00%
Base	1500	723	777	232	305	306	391	266

(c) Arbeit Intelligence

Margem de Erro 2,5%

ATENÇÃO

NOTA: Pesquisa registrada na Justiça Eleitoral.
Resolução 23.549/2017 de 28 de dezembro de 2017.
Registrada no TSE/Sob protocolo nº PR-06675/2018.

PESQUISA: Estadual - Paraná - Eleições 2018 - 24/06/2018 a 28/06/2018

Comparecimento as Urnas

PERGUNTA: Você pretende votar nas eleições de Outubro?

Respostas	Total	Escolaridade		
		Até ensino fundamen	Médio Incomplet o e Compl	Superior Incomplet o e Compl
Sim	72.87%	72.01%	74.33%	71.68%
Não	5.60%	5.50%	5.87%	5.24%
Não Sabe/NR	21.53%	22.49%	19.80%	23.08%
Total de Amostra (%)	100.00%	100.00%	100.00%	100.00%
Base	1500	618	596	286

(c) Arbeit Intelligence

Margem de Erro 2,5%

ATENÇÃO

NOTA: Pesquisa registrada na Justiça Eleitoral.
Resolução 23.549/2017 de 28 de dezembro de 2017.
Registrada no TSE/Sob protocolo nº PR-06675/2018.

PESQUISA: Estadual - Paraná - Eleições 2018 - 24/06/2018 a 28/06/2018

Comparecimento as Urnas

PERGUNTA: Você pretende votar nas eleições de Outubro?

Respostas	Total	Renda Mensal			
		Até R\$ 1.908,00 (2SM)	De R\$ 1909,00 a R\$ 4.770	Acima de 4.770,01 (+5SM)	Sem rendimentos
Sim	72.87%	76.36%	66.83%	65.75%	80.65%
Não	5.60%	4.93%	4.95%	7.18%	9.68%
Não Sabe/NR	21.53%	18.71%	28.22%	27.07%	9.68%
Total de Amostra (%)	100.00%	100.00%	100.00%	100.00%	100.00%
Base	1500	791	404	181	124

(c) Arbeit Intelligence

Margem de Erro 2,5%

ATENÇÃO

NOTA: Pesquisa registrada na Justiça Eleitoral.
Resolução 23.549/2017 de 28 de dezembro de 2017.
Registrada no TSE/Sob protocolo nº PR-06675/2018.

PESQUISA: Estadual - Paraná - Eleições 2018 - 24/06/2018 a 28/06/2018

Comparecimento as Urnas

PERGUNTA: Você pretende votar nas eleições de Outubro?

Respostas	Total	Mesorregiões do Estado							
		Centro Sul Paranaen	Norte Central Paranaen	Noroeste Paranaen se - 03	Oeste Paranaen se - 04	Metropolit ana de Curitiba -	Centro Oriental Paranaen	Sudeste Paranaen se - 07	Norte Pioneiro Paranaen
Sim	72.87%	72.50%	72.54%	80.00%	79.89%	71.19%	54.55%	71.93%	78.41%
Não	5.60%	1.25%	10.51%	5.71%	9.77%	2.97%	2.02%	1.75%	9.09%
Não Sabe/NR	21.53%	26.25%	16.95%	14.29%	10.34%	25.85%	43.43%	26.32%	12.50%
Total de Amostra (%)	100.00%	100.00%	100.00%	100.00%	100.00%	100.00%	100.00%	100.00%	100.00%
Base	1500	80	295	105	174	472	99	57	88

(c) Arbeit Intelligence

Margem de Erro 2,5%

ATENÇÃO

NOTA: Pesquisa registrada na Justiça Eleitoral.
Resolução 23.549/2017 de 28 de dezembro de 2017.
Registrada no TSE/Sob protocolo nº PR-06675/2018.

PESQUISA: Estadual - Paraná - Eleições 2018 - 24/06/2018 a 28/06/2018

Comparecimento as Urnas

PERGUNTA: Você pretende votar nas eleições de Outubro?

Respostas	Mesorregiões do	
	Centro Ocidental Paranaense - 10	Sudoeste Paranaense - 10
Sim	76.79%	74.32%
Não	3.57%	2.70%
Não Sabe/NR	19.64%	22.97%
Total de Amostra (%)	100.00%	100.00%
Base	56	74

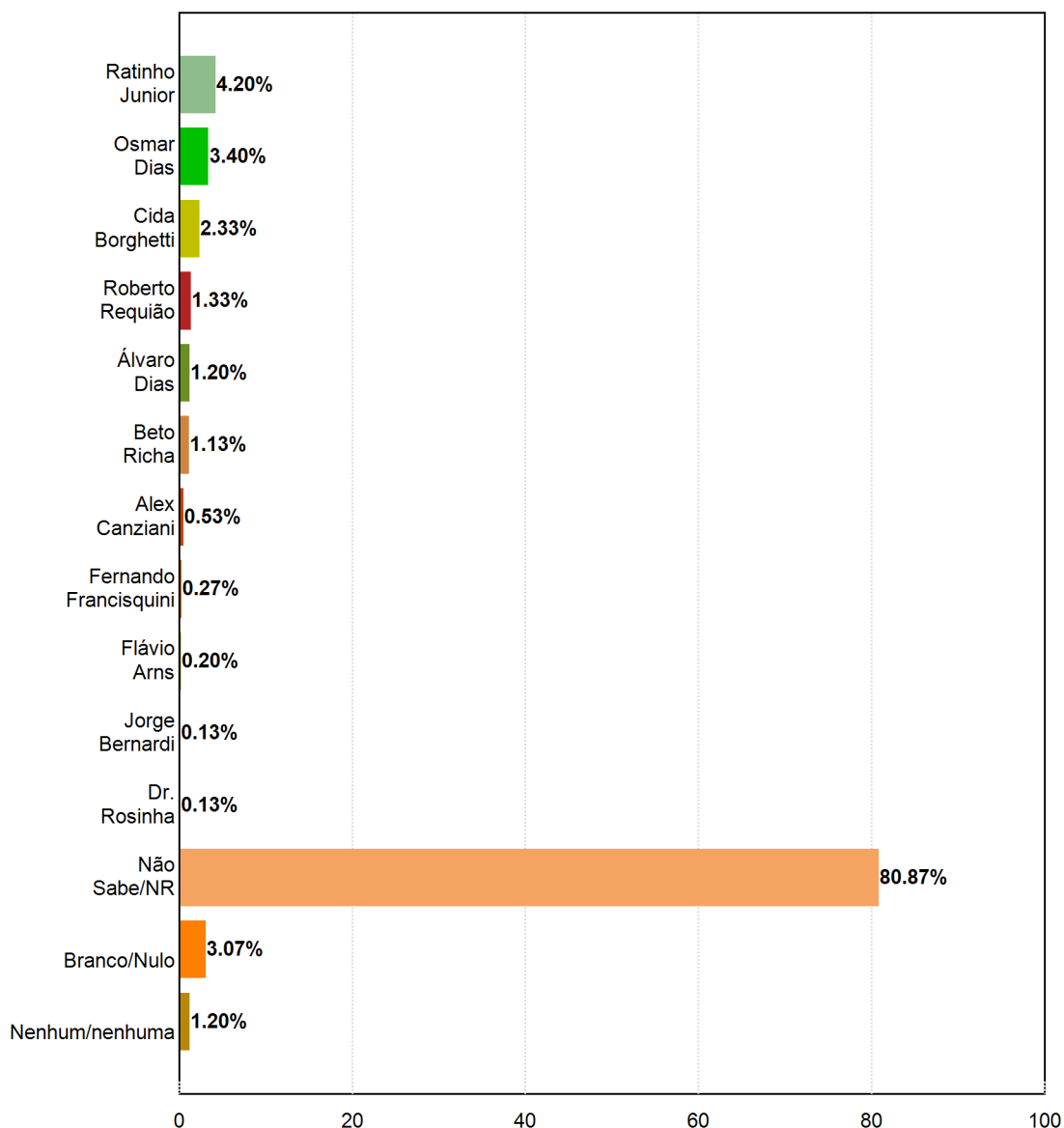
ESTADUAL - PARANÁ - ELEIÇÕES 2018

***Gráfico e Tabelas
Espontânea - Governo do Estado***

PESQUISA: Estadual - Paraná - Eleições 2018 - 24/06/2018 a 28/06/2018

Espontânea - Governador

PERGUNTA: ESPONTÂNEA: Se as eleições fossem hoje, em quem o(a) sr(a) votaria para governador(a) do Paraná?



(c) Arbeit Intelligence

Margem de Erro 2,5%

ATENÇÃO

NOTA: Pesquisa registrada na Justiça Eleitoral.
Resolução 23.549/2017 de 28 de dezembro de 2017.
Registrada no TSE/Sob protocolo nº PR-06675/2018.

PESQUISA: Estadual - Paraná - Eleições 2018 - 24/06/2018 a 28/06/2018

Espontânea - Governador

PERGUNTA: ESPONTÂNEA: Se as eleições fossem hoje, em quem o(a) sr(a) votaria para governador(a) do Paraná?

Respostas	Total	Sexo		Idade				
		Masculino	Feminino	16-24 anos	25-34 anos	35-44 anos	45-59 anos	Acima de 59
Ratinho Junior	4.20%	4.56%	3.86%	3.45%	3.28%	5.23%	3.84%	5.26%
Osmar Dias	3.40%	4.15%	2.70%	2.16%	2.30%	5.23%	3.07%	4.14%
Cida Borghetti	2.33%	2.63%	2.06%	2.59%	1.97%	2.94%	2.56%	1.50%
Roberto Requião	1.33%	1.94%	0.77%	1.29%	2.62%	1.31%	1.02%	0.38%
Álvaro Dias	1.20%	1.11%	1.29%	1.29%	0.66%	1.31%	1.28%	1.50%
Beto Richa	1.13%	1.66%	0.64%	1.29%	0.66%	1.31%	1.28%	1.13%
Alex Canziani	0.53%	0.55%	0.51%	0.86%	0.66%	0.33%	0.26%	0.75%
Fernando Francisquini	0.27%	0.41%	0.13%	---	0.66%	---	0.26%	0.38%
Flávio Arns	0.20%	0.41%	---	0.43%	---	0.33%	0.26%	---
Jorge Bernardi	0.13%	0.28%	---	---	0.33%	0.33%	---	---
Dr. Rosinha	0.13%	---	0.26%	---	---	0.65%	---	---
Não Sabe/NR	80.87%	78.84%	82.75%	84.05%	84.26%	74.84%	80.82%	81.20%
Branco/Nulo	3.07%	2.63%	3.47%	2.16%	1.64%	3.59%	4.09%	3.38%
Nenhum/nenhuma	1.20%	0.83%	1.54%	0.43%	0.98%	2.61%	1.28%	0.38%
Total de Amostra (%)	100.00%	100.00%	100.00%	100.00%	100.00%	100.00%	100.00%	100.00%
Base	1500	723	777	232	305	306	391	266

(c) Arbeit Intelligence

Margem de Erro 2,5%

ATENÇÃO

NOTA: Pesquisa registrada na Justiça Eleitoral.
Resolução 23.549/2017 de 28 de dezembro de 2017.
Registrada no TSE/Sob protocolo nº PR-06675/2018.

PESQUISA: Estadual - Paraná - Eleições 2018 - 24/06/2018 a 28/06/2018

Espontânea - Governador

PERGUNTA: ESPONTÂNEA: Se as eleições fossem hoje, em quem o(a) sr(a) votaria para governador(a) do Paraná?

Respostas	Total	Escolaridade		
		Até ensino fundamen	Médio Incomplet o e Compl	Superior Incomplet o e Compl
Ratinho Junior	4.20%	4.37%	3.86%	4.55%
Osmar Dias	3.40%	4.21%	2.18%	4.20%
Cida Borghetti	2.33%	2.27%	2.01%	3.15%
Roberto Requião	1.33%	1.46%	0.84%	2.10%
Álvaro Dias	1.20%	1.29%	1.34%	0.70%
Beto Richa	1.13%	2.27%	0.50%	---
Alex Canziani	0.53%	0.97%	0.17%	0.35%
Fernando Francisquini	0.27%	0.65%	---	---
Flávio Arns	0.20%	0.32%	0.17%	---
Dr. Rosinha	0.13%	---	0.17%	0.35%
Jorge Bernardi	0.13%	---	0.17%	0.35%
Não Sabe/NR	80.87%	77.83%	84.73%	79.37%
Branco/Nulo	3.07%	3.56%	2.52%	3.15%
Nenhum/nenhuma	1.20%	0.81%	1.34%	1.75%
Total de Amostra (%)	100.00%	100.00%	100.00%	100.00%
Base	1500	618	596	286

(c) Arbeit Intelligence

Margem de Erro 2,5%

ATENÇÃO

NOTA: Pesquisa registrada na Justiça Eleitoral.
Resolução 23.549/2017 de 28 de dezembro de 2017.
Registrada no TSE/Sob protocolo nº PR-06675/2018.

PESQUISA: Estadual - Paraná - Eleições 2018 - 24/06/2018 a 28/06/2018

Espontânea - Governador

PERGUNTA: ESPONTÂNEA: Se as eleições fossem hoje, em quem o(a) sr(a) votaria para governador(a) do Paraná?

Respostas	Total	Renda Mensal			
		Até R\$ 1.908,00 (2SM)	De R\$ 1909,00 a R\$ 4.770	Acima de 4.770,01 (+5SM)	Sem rendimentos
Ratinho Junior	4.20%	4.42%	3.71%	5.52%	2.42%
Osmar Dias	3.40%	4.30%	2.48%	2.76%	1.61%
Cida Borghetti	2.33%	2.28%	2.23%	2.21%	3.23%
Roberto Requião	1.33%	1.64%	0.50%	2.76%	---
Álvaro Dias	1.20%	1.26%	1.24%	0.55%	1.61%
Beto Richa	1.13%	1.52%	0.99%	0.55%	---
Alex Canziani	0.53%	0.88%	---	0.55%	---
Fernando Francisquini	0.27%	0.51%	---	---	---
Flávio Arns	0.20%	0.25%	0.25%	---	---
Dr. Rosinha	0.13%	---	0.25%	0.55%	---
Jorge Bernardi	0.13%	---	0.25%	---	0.81%
Não Sabe/NR	80.87%	80.03%	82.18%	76.24%	88.71%
Branco/Nulo	3.07%	1.77%	5.20%	5.52%	0.81%
Nenhum/nenhuma	1.20%	1.14%	0.74%	2.76%	0.81%
Total de Amostra (%)	100.00%	100.00%	100.00%	100.00%	100.00%
Base	1500	791	404	181	124

(c) Arbeit Intelligence

Margem de Erro 2,5%

ATENÇÃO

NOTA: Pesquisa registrada na Justiça Eleitoral.
Resolução 23.549/2017 de 28 de dezembro de 2017.
Registrada no TSE/Sob protocolo nº PR-06675/2018.

PESQUISA: Estadual - Paraná - Eleições 2018 - 24/06/2018 a 28/06/2018

Espontânea - Governador

PERGUNTA: ESPONTÂNEA: Se as eleições fossem hoje, em quem o(a) sr(a) votaria para governador(a) do Paraná?

Respostas	Total	Mesorregiões do Estado							
		Centro Sul Paranaen	Norte Central Paranaen	Noroeste Paranaense - 03	Oeste Paranaense - 04	Metropolitana de Curitiba -	Centro Oriental Paranaen	Sudeste Paranaense - 07	Norte Pioneiro Paranaen
Ratinho Junior	4.20%	2.50%	4.07%	2.86%	3.45%	4.87%	6.06%	1.75%	6.82%
Osmar Dias	3.40%	1.25%	4.41%	0.95%	2.30%	2.54%	4.04%	1.75%	10.23%
Cida Borghetti	2.33%	6.25%	3.73%	0.95%	1.15%	2.75%	1.01%	1.75%	---
Roberto Requião	1.33%	---	1.69%	2.86%	4.60%	0.42%	---	---	---
Álvaro Dias	1.20%	---	1.69%	2.86%	3.45%	0.64%	---	---	1.14%
Beto Richa	1.13%	---	2.37%	0.95%	4.02%	---	---	---	1.14%
Alex Canziani	0.53%	---	1.69%	1.90%	0.57%	---	---	---	---
Fernando Francisquini	0.27%	---	---	---	2.30%	---	---	---	---
Flávio Arns	0.20%	---	---	0.95%	1.15%	---	---	---	---
Dr. Rosinha	0.13%	---	---	---	---	0.42%	---	---	---
Jorge Bernardi	0.13%	---	0.34%	---	---	0.21%	---	---	---
Não Sabe/NR	80.87%	85.00%	73.22%	81.90%	74.71%	84.32%	83.84%	91.23%	76.14%
Branco/Nulo	3.07%	3.75%	3.05%	3.81%	2.30%	3.60%	3.03%	3.51%	3.41%
Nenhum/nenhuma	1.20%	1.25%	3.73%	---	---	0.21%	2.02%	---	1.14%
Total de Amostra (%)	100.00%	100.00%	100.00%	100.00%	100.00%	100.00%	100.00%	100.00%	100.00%
Base	1500	80	295	105	174	472	99	57	88

(c) Arbeit Intelligence

Margem de Erro 2,5%

ATENÇÃO

NOTA: Pesquisa registrada na Justiça Eleitoral.
Resolução 23.549/2017 de 28 de dezembro de 2017.
Registrada no TSE/Sob protocolo nº PR-06675/2018.

PESQUISA: Estadual - Paraná - Eleições 2018 - 24/06/2018 a 28/06/2018
Espontânea - Governador
PERGUNTA: ESPONTÂNEA: Se as eleições fossem hoje, em quem o(a) sr(a) votaria para governador(a) do Paraná?

Respostas	Mesorregiões do	
	Centro Ocidental Paranaense - 10	Sudoeste Paranaense - 10
Ratinho Junior	---	5.41%
Osmar Dias	1.79%	6.76%
Cida Borghetti	1.79%	---
Roberto Requião	1.79%	1.35%
Álvaro Dias	---	---
Beto Richa	1.79%	---
Alex Canziani	---	---
Fernando Francisquini	---	---
Flávio Arns	---	---
Dr. Rosinha	---	---
Jorge Bernardi	---	---
Não Sabe/NR	91.07%	83.78%
Branco/Nulo	---	1.35%
Nenhum/nenhuma	1.79%	1.35%
Total de Amostra (%)	100.00%	100.00%
Base	56	74

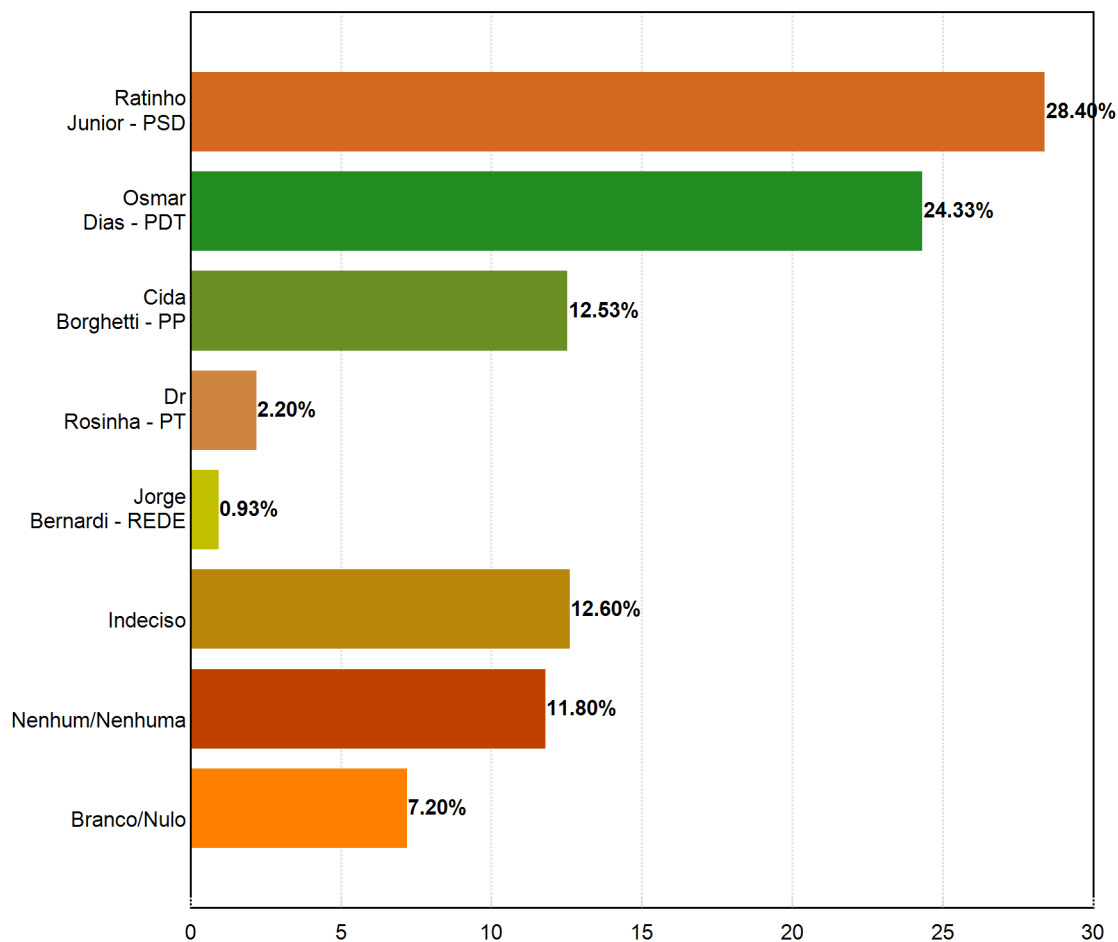
ESTADUAL - PARANÁ - ELEIÇÕES 2018

***Gráfico e Tabelas
Estimulado - Governo do Estado***

PESQUISA: Estadual - Paraná - Eleições 2018 - 24/06/2018 a 28/06/2018

Estimulado Governador

PERGUNTA: ESTIMULADO: Se as eleições fossem hoje, em qual desses candidatos o(a) sr(a) votaria para governador(a) do Paraná?



(c) Arbeit Intelligence

Margem de Erro 2,5%

ATENÇÃO

NOTA: Pesquisa registrada na Justiça Eleitoral.
Resolução 23.549/2017 de 28 de dezembro de 2017.
Registrada no TSE/Sob protocolo nº PR-06675/2018.

PESQUISA: Estadual - Paraná - Eleições 2018 - 24/06/2018 a 28/06/2018

Estimulado Governador

PERGUNTA: ESTIMULADO: Se as eleições fossem hoje, em qual desses candidatos o(a) sr(a) votaria para governador(a) do Paraná?

Respostas	Total	Sexo		Idade				
		Masculino	Feminino	16-24 anos	25-34 anos	35-44 anos	45-59 anos	Acima de 59
Ratinho Junior - PSD	28.40%	28.77%	28.06%	31.90%	27.21%	31.05%	25.32%	28.20%
Osmar Dias - PDT	24.33%	27.25%	21.62%	18.53%	25.57%	23.86%	26.60%	25.19%
Cida Borghetti - PP	12.53%	11.62%	13.38%	11.21%	12.79%	12.09%	12.28%	14.29%
Dr Rosinha - PT	2.20%	2.49%	1.93%	1.29%	2.62%	2.94%	1.53%	2.63%
Jorge Bernardi - REDE	0.93%	1.11%	0.77%	1.29%	0.98%	0.65%	1.28%	0.38%
Indeciso	12.60%	9.54%	15.44%	17.67%	14.75%	8.82%	11.00%	12.41%
Nenhum/Nenhuma	11.80%	12.45%	11.20%	11.21%	11.15%	13.07%	12.53%	10.53%
Branco/Nulo	7.20%	6.78%	7.59%	6.90%	4.92%	7.52%	9.46%	6.39%
Total de Amostra (%)	100.00%	100.00%	100.00%	100.00%	100.00%	100.00%	100.00%	100.00%
Base	1500	723	777	232	305	306	391	266

(c) Arbeit Intelligence

Margem de Erro 2,5%

ATENÇÃO

NOTA: Pesquisa registrada na Justiça Eleitoral.
Resolução 23.549/2017 de 28 de dezembro de 2017.
Registrada no TSE/Sob protocolo nº PR-06675/2018.

PESQUISA: Estadual - Paraná - Eleições 2018 - 24/06/2018 a 28/06/2018

Estimulado Governador

PERGUNTA: ESTIMULADO: Se as eleições fossem hoje, em qual desses candidatos o(a) sr(a) votaria para governador(a) do Paraná?

Respostas	Total	Escolaridade		
		Até ensino fundamen	Médio Incomplet o e Compl	Superior Incomplet o e Compl
Ratinho Junior - PSD	28.40%	30.58%	30.03%	20.28%
Osmar Dias - PDT	24.33%	24.92%	25.17%	21.33%
Cida Borghetti - PP	12.53%	12.78%	11.41%	14.34%
Dr Rosinha - PT	2.20%	2.91%	1.17%	2.80%
Jorge Bernardi - REDE	0.93%	0.65%	1.01%	1.40%
Indeciso	12.60%	10.84%	13.26%	15.03%
Nenhum/Nenhuma	11.80%	10.36%	12.08%	14.34%
Branco/Nulo	7.20%	6.96%	5.87%	10.49%
Total de Amostra (%)	100.00%	100.00%	100.00%	100.00%
Base	1500	618	596	286

(c) Arbeit Intelligence

Margem de Erro 2,5%

ATENÇÃO

NOTA: Pesquisa registrada na Justiça Eleitoral.
Resolução 23.549/2017 de 28 de dezembro de 2017.
Registrada no TSE/Sob protocolo nº PR-06675/2018.

PESQUISA: Estadual - Paraná - Eleições 2018 - 24/06/2018 a 28/06/2018

Estimulado Governador

PERGUNTA: ESTIMULADO: Se as eleições fossem hoje, em qual desses candidatos o(a) sr(a) votaria para governador(a) do Paraná?

Respostas	Total	Renda Mensal			
		Até R\$ 1.908,00 (-2SM)	De R\$ 1909,00 a R\$ 4.770,00	Acima de R\$ 4.770,01 (+5SM)	Sem rendimentos
Ratinho Junior - PSD	28.40%	27.94%	29.46%	23.76%	34.68%
Osmar Dias - PDT	24.33%	25.79%	26.24%	23.76%	9.68%
Cida Borghetti - PP	12.53%	12.26%	12.13%	13.26%	14.52%
Dr Rosinha - PT	2.20%	2.28%	2.48%	2.76%	---
Jorge Bernardi - REDE	0.93%	0.51%	1.73%	0.55%	1.61%
Indeciso	12.60%	13.53%	8.17%	12.15%	21.77%
Nenhum/Nenhuma	11.80%	12.14%	10.40%	14.36%	10.48%
Branco/Nulo	7.20%	5.56%	9.41%	9.39%	7.26%
Total de Amostra (%)	100.00%	100.00%	100.00%	100.00%	100.00%
Base	1500	791	404	181	124

(c) Arbeit Intelligence

Margem de Erro 2,5%

ATENÇÃO

NOTA: Pesquisa registrada na Justiça Eleitoral.
Resolução 23.549/2017 de 28 de dezembro de 2017.
Registrada no TSE/Sob protocolo nº PR-06675/2018.

PESQUISA: Estadual - Paraná - Eleições 2018 - 24/06/2018 a 28/06/2018

Estimulado Governador

PERGUNTA: ESTIMULADO: Se as eleições fossem hoje, em qual desses candidatos o(a) sr(a) votaria para governador(a) do Paraná?

Respostas	Total	Mesorregiões do Estado							
		Centro Sul Paranaen	Norte Central Paranaen	Noroeste Paranaen se - 03	Oeste Paranaen se - 04	Metropolit ana de Curitiba -	Centro Oriental Paranaen	Sudeste Paranaen se - 07	Norte Pioneiro Paranaen
Ratinho Junior - PSD	28.40%	28.75%	25.42%	19.05%	27.59%	32.63%	42.42%	35.09%	21.59%
Osmar Dias - PDT	24.33%	25.00%	21.69%	33.33%	28.74%	17.37%	24.24%	24.56%	34.09%
Cida Borghetti - PP	12.53%	16.25%	18.31%	7.62%	8.62%	14.62%	8.08%	10.53%	6.82%
Dr Rosinha - PT	2.20%	2.50%	1.69%	1.90%	2.87%	1.91%	2.02%	---	1.14%
Jorge Bernardi - REDE	0.93%	---	1.02%	0.95%	0.57%	1.48%	---	3.51%	---
Indeciso	12.60%	17.50%	8.14%	12.38%	14.37%	13.35%	10.10%	15.79%	13.64%
Nenhum/Nenhuma	11.80%	3.75%	19.32%	22.86%	13.79%	6.99%	4.04%	5.26%	17.05%
Branco/Nulo	7.20%	6.25%	4.41%	1.90%	3.45%	11.65%	9.09%	5.26%	5.68%
Total de Amostra (%)	100.00%	100.00%	100.00%	100.00%	100.00%	100.00%	100.00%	100.00%	100.00%
Base	1500	80	295	105	174	472	99	57	88

(c) Arbeit Intelligence

Margem de Erro 2,5%

ATENÇÃO

NOTA: Pesquisa registrada na Justiça Eleitoral.
Resolução 23.549/2017 de 28 de dezembro de 2017.
Registrada no TSE/Sob protocolo nº PR-06675/2018.

PESQUISA: Estadual - Paraná - Eleições 2018 - 24/06/2018 a 28/06/2018

Estimulado Governador

PERGUNTA: ESTIMULADO: Se as eleições fossem hoje, em qual desses candidatos o(a) sr(a) votaria para governador(a) do Paraná?

Respostas	Mesorregiões do	
	Centro Ocidental Paranaense - 10	Sudoeste Paranaense - 10
Ratinho Junior - PSD	16.07%	21.62%
Osmar Dias - PDT	32.14%	37.84%
Cida Borghetti - PP	5.36%	8.11%
Dr Rosinha - PT	10.71%	1.35%
Jorge Bernardi - REDE	---	---
Indeciso	10.71%	17.57%
Nenhum/Nenhuma	19.64%	4.05%
Branco/Nulo	5.36%	9.46%
Total de Amostra (%)	100.00%	100.00%
Base	56	74

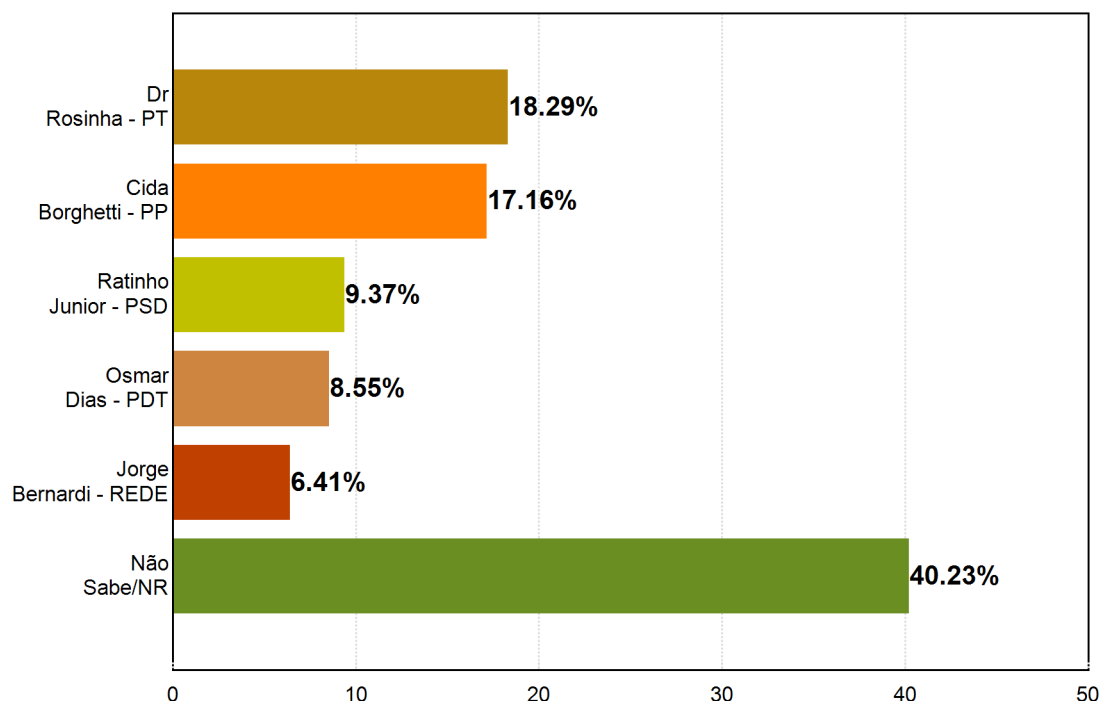
ESTADUAL - PARANÁ - ELEIÇÕES 2018

Gráfico e Tabelas
Rejeição de Voto - Governo do Estado

PESQUISA: Estadual - Paraná - Eleições 2018 - 24/06/2018 a 28/06/2018

Rejeição de Voto - Governador

PERGUNTA: REJEIÇÃO DE VOTO PARA GOVERNADOR: Se as eleições fossem hoje, em qual desses candidatos o(a) sr(a) não votaria de jeito nenhum para governador(a) do Paraná? Questão de Respostas Múltiplas



(c) Arbeit Intelligence

Margem de Erro 2,5%

Obs.: Respostas Múltiplas

ATENÇÃO

NOTA: Pesquisa registrada na Justiça Eleitoral.
Resolução 23.549/2017 de 28 de dezembro de 2017.
Registrada no TSE/Sob protocolo nº PR-06675/2018.

PESQUISA: Estadual - Paraná - Eleições 2018 - 24/06/2018 a 28/06/2018
Rejeição de Voto - Governador

PERGUNTA: REJEIÇÃO DE VOTO PARA GOVERNADOR: Se as eleições fossem hoje, em qual desses candidatos o(a) sr(a) não votaria de jeito nenhum para governador(a) do Paraná?
Questão de Respostas Múltiplas

Respostas	Total	Sexo		Idade				
		Masculino	Feminino	16-24 anos	25-34 anos	35-44 anos	45-59 anos	Acima de 59
Dr Rosinha - PT	19.40%	22.82%	16.22%	13.36%	20.00%	23.53%	20.97%	16.92%
Cida Borghetti - PP	18.20%	17.43%	18.92%	20.26%	17.38%	16.99%	17.90%	19.17%
Ratinho Junior - PSD	9.93%	10.37%	9.52%	9.05%	13.44%	7.52%	11.76%	6.77%
Osmar Dias - PDT	9.07%	8.44%	9.65%	6.90%	9.18%	9.80%	8.44%	10.90%
Jorge Bernardi - REDE	6.80%	7.47%	6.18%	7.76%	6.56%	8.50%	5.12%	6.77%
Não Sabe/NR	42.67%	39.56%	45.56%	48.28%	38.03%	40.20%	43.73%	44.36%
Total de Amostra (%)	106.07%	106.09%	106.05%	105.60%	104.59%	106.54%	107.93%	104.89%
Base	1500	723	777	232	305	306	391	266

(c) Arbeit Intelligence

Margem de Erro 2,5%

Obs.: Respostas Múltiplas

ATENÇÃO

NOTA: Pesquisa registrada na Justiça Eleitoral.
 Resolução 23.549/2017 de 28 de dezembro de 2017.
 Registrada no TSE/Sob protocolo nº PR-06675/2018.

PESQUISA: Estadual - Paraná - Eleições 2018 - 24/06/2018 a 28/06/2018

Rejeição de Voto - Governador

PERGUNTA: REJEIÇÃO DE VOTO PARA GOVERNADOR: Se as eleições fossem hoje, em qual desses candidatos o(a) sr(a) não votaria de jeito nenhum para governador(a) do Paraná?
Questão de Respostas Múltiplas

Respostas	Total	Escolaridade		
		Até ensino fundamen	Médio Incomplet o e Compl	Superior Incomplet o e Compl
Dr Rosinha - PT	19.40%	19.90%	19.97%	17.13%
Cida Borghetti - PP	18.20%	18.12%	18.96%	16.78%
Ratinho Junior - PSD	9.93%	8.09%	9.06%	15.73%
Osmar Dias - PDT	9.07%	9.71%	8.72%	8.39%
Jorge Bernardi - REDE	6.80%	6.15%	7.55%	6.64%
Não Sabe/NR	42.67%	44.17%	41.28%	42.31%
Total de Amostra (%)	106.07%	106.15%	105.54%	106.99%
Base	1500	618	596	286

(c) Arbeit Intelligence

Margem de Erro 2,5%

Obs.: Respostas Múltiplas

ATENÇÃO

NOTA: Pesquisa registrada na Justiça Eleitoral.
Resolução 23.549/2017 de 28 de dezembro de 2017.
Registrada no TSE/Sob protocolo nº PR-06675/2018.

PESQUISA: Estadual - Paraná - Eleições 2018 - 24/06/2018 a 28/06/2018

Rejeição de Voto - Governador

PERGUNTA: REJEIÇÃO DE VOTO PARA GOVERNADOR: Se as eleições fossem hoje, em qual desses candidatos o(a) sr(a) não votaria de jeito nenhum para governador(a) do Paraná?
Questão de Respostas Múltiplas

Respostas	Total	Renda Mensal			
		Até R\$ 1.908,00 (2SM)	De R\$ 1909,00 a R\$ 4.770	Acima de 4.770,01 (+5SM)	Sem rendimentos
Dr Rosinha - PT	19.40%	18.08%	25.99%	16.02%	11.29%
Cida Borghetti - PP	18.20%	18.33%	16.83%	23.20%	14.52%
Ratinho Junior - PSD	9.93%	8.47%	12.87%	12.15%	6.45%
Osmar Dias - PDT	9.07%	9.48%	9.16%	6.63%	9.68%
Jorge Bernardi - REDE	6.80%	5.94%	9.65%	6.08%	4.03%
Não Sabe/NR	42.67%	45.01%	33.17%	42.54%	58.87%
Total de Amostra (%)	106.07%	105.31%	107.67%	106.63%	104.84%
Base	1500	791	404	181	124

(c) Arbeit Intelligence

Margem de Erro 2,5%

Obs.: Respostas Múltiplas

ATENÇÃO

NOTA: Pesquisa registrada na Justiça Eleitoral.
 Resolução 23.549/2017 de 28 de dezembro de 2017.
 Registrada no TSE/Sob protocolo nº PR-06675/2018.

PESQUISA: Estadual - Paraná - Eleições 2018 - 24/06/2018 a 28/06/2018

Rejeição de Voto - Governador

PERGUNTA: REJEIÇÃO DE VOTO PARA GOVERNADOR: Se as eleições fossem hoje, em qual desses candidatos o(a) sr(a) não votaria de jeito nenhum para governador(a) do Paraná?
Questão de Respostas Múltiplas

Respostas	Total	Mesorregiões do Estado							
		Centro Sul Paranaense	Norte Central Paranaense	Noroeste Paranaense - 03	Oeste Paranaense - 04	Metropolitana de Curitiba -	Centro Oriental Paranaense	Sudeste Paranaense - 07	Norte Pioneiro Paranaense
Dr Rosinha - PT	19.40%	22.50%	16.95%	19.05%	17.82%	20.34%	24.24%	29.82%	17.05%
Cida Borghetti - PP	18.20%	20.00%	24.07%	24.76%	21.26%	12.71%	23.23%	12.28%	11.36%
Ratinho Junior - PSD	9.93%	7.50%	10.17%	10.48%	11.49%	9.96%	6.06%	7.02%	10.23%
Osmar Dias - PDT	9.07%	10.00%	6.44%	7.62%	10.92%	10.38%	13.13%	12.28%	9.09%
Jorge Bernardi - REDE	6.80%	10.00%	8.81%	9.52%	4.02%	5.72%	5.05%	8.77%	6.82%
Não Sabe/NR	42.67%	38.75%	38.64%	40.00%	41.95%	45.34%	38.38%	38.60%	51.14%
Total de Amostra (%)	106.07%	108.75%	105.08%	111.43%	107.47%	104.45%	110.10%	108.77%	105.68%
Base	1500	80	295	105	174	472	99	57	88

(c) Arbeit Intelligence

Margem de Erro 2,5%

Obs.: Respostas Múltiplas

ATENÇÃO

NOTA: Pesquisa registrada na Justiça Eleitoral.
Resolução 23.549/2017 de 28 de dezembro de 2017.
Registrada no TSE/Sob protocolo nº PR-06675/2018.

PESQUISA: Estadual - Paraná - Eleições 2018 - 24/06/2018 a 28/06/2018

Rejeição de Voto - Governador

PERGUNTA: REJEIÇÃO DE VOTO PARA GOVERNADOR: Se as eleições fossem hoje, em qual desses candidatos o(a) sr(a) não votaria de jeito nenhum para governador(a) do Paraná?
Questão de Respostas Múltiplas

Respostas	Mesorregiões do	
	Centro Ocidental Paranaense - 10	Sudoeste Paranaense - 10
Dr Rosinha - PT	3.57%	24.32%
Cida Borghetti - PP	19.64%	16.22%
Ratinho Junior - PSD	16.07%	9.46%
Osmar Dias - PDT	5.36%	2.70%
Jorge Bernardi - REDE	10.71%	2.70%
Não Sabe/NR	44.64%	48.65%
Total de Amostra (%)	100.00%	104.05%
Base	56	74

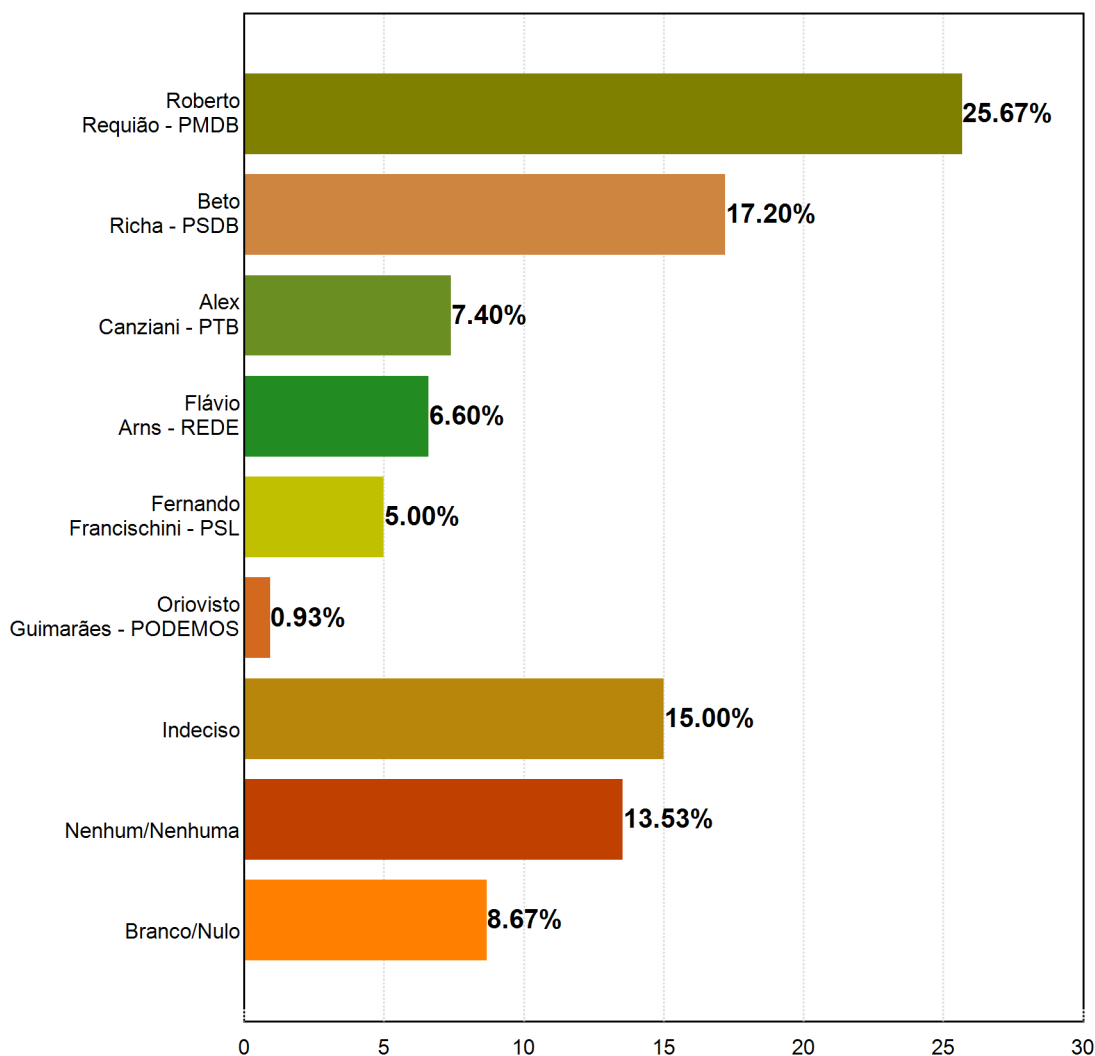
ESTADUAL - PARANÁ - ELEIÇÕES 2018

Gráfico e Tabelas
Intenção de Voto - Senado 1º Voto

PESQUISA: Estadual - Paraná - Eleições 2018 - 24/06/2018 a 28/06/2018

Senador - 1º Voto

PERGUNTA: 1º VOTO SENADO: Neste ano, o Estado do Paraná elegerá dois Senadores. Se a eleição para Senador(a) pelo Estado do Paraná fosse realizada hoje e os(a) candidatos(a) fossem esses(a), em quem você votaria? MOSTRAR DISCO 03



(c) Arbeit Intelligence

Margem de Erro 2,5%

ATENÇÃO

NOTA: Pesquisa registrada na Justiça Eleitoral.
Resolução 23.549/2017 de 28 de dezembro de 2017.
Registrada no TSE/Sob protocolo nº PR-06675/2018.

PESQUISA: Estadual - Paraná - Eleições 2018 - 24/06/2018 a 28/06/2018

Senador - 1º Voto

PERGUNTA: 1º VOTO SENADO: Neste ano, o Estado do Paraná elegerá dois Senadores. Se a eleição para Senador(a) pelo Estado do Paraná fosse realizada hoje e os(a) candidatos(a) fossem esses(a), em quem você votaria? MOSTRAR DISCO 03

Respostas	Total	Sexo		Idade				
		Masculino	Feminino	16-24 anos	25-34 anos	35-44 anos	45-59 anos	Acima de 59
Roberto Requião - PMDB	25.67%	25.59%	25.74%	25.43%	27.54%	22.22%	26.85%	25.94%
Beto Richa - PSDB	17.20%	18.67%	15.83%	17.67%	15.74%	19.28%	16.88%	16.54%
Alex Canziani - PTB	7.40%	8.44%	6.44%	7.76%	7.21%	7.19%	7.42%	7.52%
Flávio Arns - REDE	6.60%	7.05%	6.18%	3.88%	5.90%	10.13%	6.39%	6.02%
Fernando Francischini -	5.00%	6.92%	3.22%	8.62%	5.25%	3.92%	5.37%	2.26%
Oriovisto Guimarães -	0.93%	1.11%	0.77%	1.72%	0.66%	0.98%	1.02%	0.38%
Indeciso	15.00%	10.93%	18.79%	15.52%	15.41%	13.40%	13.55%	18.05%
Nenhum/Nenhuma	13.53%	12.72%	14.29%	13.36%	12.46%	16.67%	12.28%	13.16%
Branco/Nulo	8.67%	8.58%	8.75%	6.03%	9.84%	6.21%	10.23%	10.15%
Total de Amostra (%)	100.00%	100.00%	100.00%	100.00%	100.00%	100.00%	100.00%	100.00%
Base	1500	723	777	232	305	306	391	266

(c) Arbeit Intelligence

Margem de Erro 2,5%

ATENÇÃO

NOTA: Pesquisa registrada na Justiça Eleitoral.
Resolução 23.549/2017 de 28 de dezembro de 2017.
Registrada no TSE/Sob protocolo nº PR-06675/2018.

PESQUISA: Estadual - Paraná - Eleições 2018 - 24/06/2018 a 28/06/2018

Senador - 1º Voto

PERGUNTA: 1º VOTO SENADO: Neste ano, o Estado do Paraná elegerá dois Senadores. Se a eleição para Senador(a) pelo Estado do Paraná fosse realizada hoje e os(a) candidatos(a) fossem esses(a), em quem você votaria? MOSTRAR DISCO 03

Respostas	Total	Escolaridade		
		Até ensino fundamen	Médio Incomplet o e Compl	Superior Incomplet o e Compl
Roberto Requião - PMDB	25.67%	27.67%	25.50%	21.68%
Beto Richa - PSDB	17.20%	19.58%	17.11%	12.24%
Alex Canziani - PTB	7.40%	7.44%	7.72%	6.64%
Flávio Arns - REDE	6.60%	4.05%	6.21%	12.94%
Fernando Francischini -	5.00%	3.72%	6.04%	5.59%
Oriovisto Guimarães -	0.93%	1.46%	0.67%	0.35%
Indeciso	15.00%	15.21%	15.10%	14.34%
Nenhum/Nenhuma	13.53%	10.84%	14.93%	16.43%
Branco/Nulo	8.67%	10.03%	6.71%	9.79%
Total de Amostra (%)	100.00%	100.00%	100.00%	100.00%
Base	1500	618	596	286

(c) Arbeit Intelligence

Margem de Erro 2,5%

ATENÇÃO

NOTA: Pesquisa registrada na Justiça Eleitoral.
Resolução 23.549/2017 de 28 de dezembro de 2017.
Registrada no TSE/Sob protocolo nº PR-06675/2018.

PESQUISA: Estadual - Paraná - Eleições 2018 - 24/06/2018 a 28/06/2018

Senador - 1º Voto

PERGUNTA: 1º VOTO SENADO: Neste ano, o Estado do Paraná elegerá dois Senadores. Se a eleição para Senador(a) pelo Estado do Paraná fosse realizada hoje e os(a) candidatos(a) fossem esses(a), em quem você votaria? MOSTRAR DISCO 03

Respostas	Total	Renda Mensal			
		Até R\$ 1.908,00 (2SM)	De R\$ 1909,00 a R\$ 4.770	Acima de 4.770,01 (+5SM)	Sem rendimentos
Roberto Requião - PMDB	25.67%	25.66%	25.74%	24.31%	27.42%
Beto Richa - PSDB	17.20%	18.71%	16.58%	13.81%	14.52%
Alex Canziani - PTB	7.40%	7.84%	7.43%	4.42%	8.87%
Flávio Arns - REDE	6.60%	6.07%	8.42%	7.18%	3.23%
Fernando Francischini -	5.00%	4.42%	5.45%	9.39%	0.81%
Oriovisto Guimarães -	0.93%	1.52%	0.25%	0.55%	---
Indeciso	15.00%	16.18%	10.89%	12.71%	24.19%
Nenhum/Nenhuma	13.53%	11.50%	17.33%	12.15%	16.13%
Branco/Nulo	8.67%	8.09%	7.92%	15.47%	4.84%
Total de Amostra (%)	100.00%	100.00%	100.00%	100.00%	100.00%
Base	1500	791	404	181	124

(c) Arbeit Intelligence

Margem de Erro 2,5%

ATENÇÃO

NOTA: Pesquisa registrada na Justiça Eleitoral.
Resolução 23.549/2017 de 28 de dezembro de 2017.
Registrada no TSE/Sob protocolo nº PR-06675/2018.

PESQUISA: Estadual - Paraná - Eleições 2018 - 24/06/2018 a 28/06/2018

Senador - 1º Voto

PERGUNTA: 1º VOTO SENADO: Neste ano, o Estado do Paraná elegerá dois Senadores. Se a eleição para Senador(a) pelo Estado do Paraná fosse realizada hoje e os(a) candidatos(a) fossem esses(a), em quem você votaria? MOSTRAR DISCO 03

Respostas	Total	Mesorregiões do Estado							
		Centro Sul Paranaen	Norte Central Paranaen	Noroeste Paranaen se - 03	Oeste Paranaen se - 04	Metropolit ana de Curitiba -	Centro Oriental Paranaen	Sudeste Paranaen se - 07	Norte Pioneiro Paranaen
Roberto Requião - PMDB	25.67%	36.25%	20.68%	26.67%	25.86%	22.46%	34.34%	28.07%	26.14%
Beto Richa - PSDB	17.20%	11.25%	17.97%	14.29%	20.69%	14.19%	15.15%	29.82%	19.32%
Alex Canziani - PTB	7.40%	---	16.27%	8.57%	5.75%	3.81%	5.05%	7.02%	17.05%
Flávio Arns - REDE	6.60%	7.50%	4.41%	6.67%	4.02%	9.53%	4.04%	10.53%	4.55%
Fernando Francischini -	5.00%	8.75%	3.39%	3.81%	5.17%	6.78%	5.05%	3.51%	3.41%
Oriovisto Guimarães -	0.93%	1.25%	1.02%	0.95%	1.15%	0.64%	---	---	2.27%
Indeciso	15.00%	15.00%	12.20%	14.29%	23.56%	14.62%	14.14%	12.28%	11.36%
Nenhum/Nenhuma	13.53%	12.50%	17.29%	20.95%	9.20%	15.25%	14.14%	5.26%	7.95%
Branco/Nulo	8.67%	7.50%	6.78%	3.81%	4.60%	12.71%	8.08%	3.51%	7.95%
Total de Amostra (%)	100.00%	100.00%	100.00%	100.00%	100.00%	100.00%	100.00%	100.00%	100.00%
Base	1500	80	295	105	174	472	99	57	88

(c) Arbeit Intelligence

Margem de Erro 2,5%

ATENÇÃO

NOTA: Pesquisa registrada na Justiça Eleitoral.
Resolução 23.549/2017 de 28 de dezembro de 2017.
Registrada no TSE/Sob protocolo nº PR-06675/2018.

PESQUISA: Estadual - Paraná - Eleições 2018 - 24/06/2018 a 28/06/2018
Senador - 1º Voto

PERGUNTA: 1º VOTO SENADO: Neste ano, o Estado do Paraná elegerá dois Senadores. Se a eleição para Senador(a) pelo Estado do Paraná fosse realizada hoje e os(a) candidatos(a) fossem esses(a), em quem você votaria? MOSTRAR DISCO 03

Respostas	Mesorregiões do	
	Centro Ocidental Paranaense - 10	Sudoeste Paranaense - 10
Roberto Requião - PMDB	30.36%	35.14%
Beto Richa - PSDB	23.21%	21.62%
Alex Canziani - PTB	3.57%	---
Flávio Arns - REDE	---	9.46%
Fernando Francischini -	1.79%	2.70%
Oriovisto Guimarães -	1.79%	1.35%
Indeciso	17.86%	14.86%
Nenhum/Nenhuma	8.93%	4.05%
Branco/Nulo	12.50%	10.81%
Total de Amostra (%)	100.00%	100.00%
Base	56	74

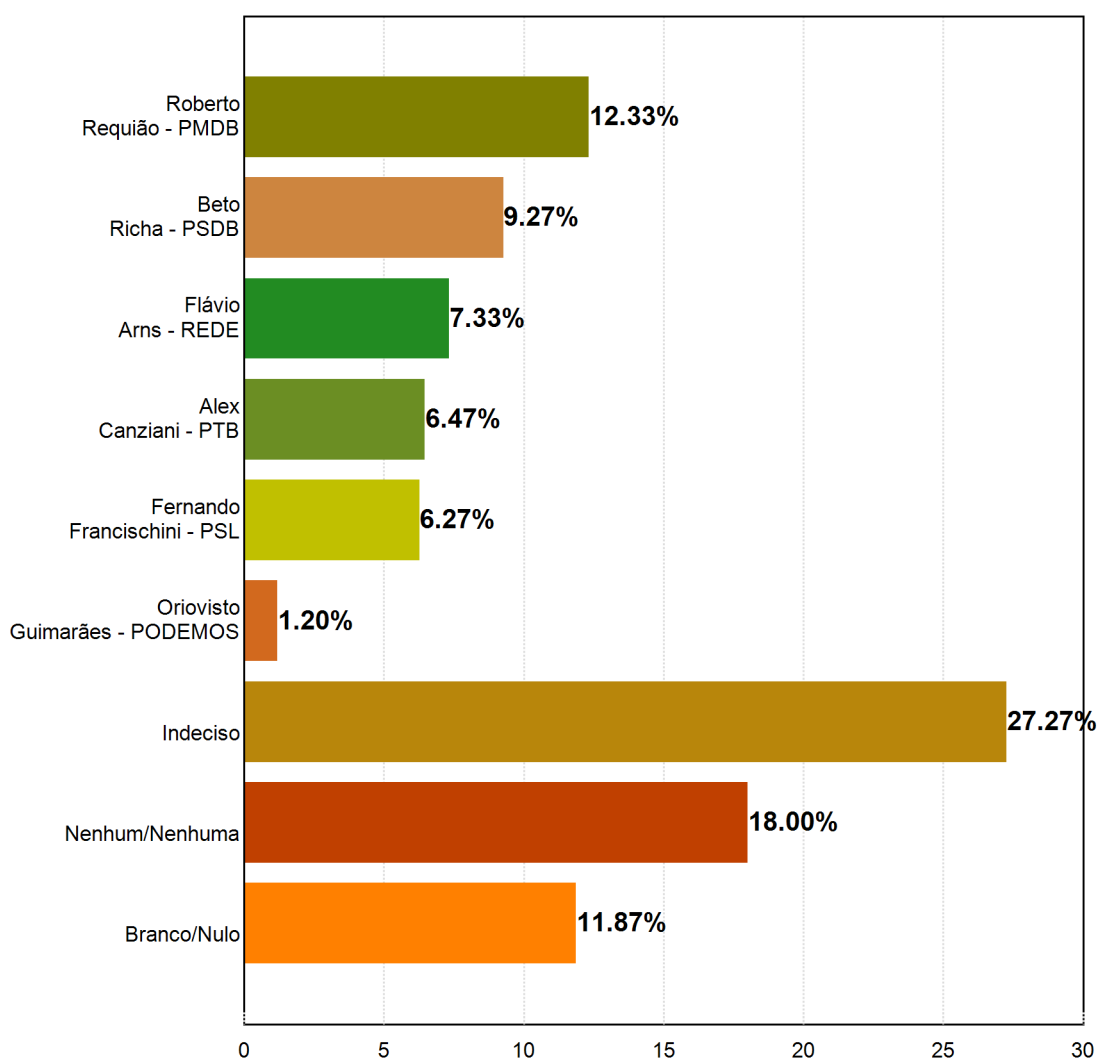
ESTADUAL - PARANÁ - ELEIÇÕES 2018

Gráfico e Tabelas
Intenção de Voto - Senado 2º Voto

PESQUISA: Estadual - Paraná - Eleições 2018 - 24/06/2018 a 28/06/2018

Senador - 2º Voto

PERGUNTA: 2º VOTO SENADO: Agora gostaria que você me indicasse qual seria a sua segunda opção para o Senado?



(c) Arbeit Intelligence

Margem de Erro 2,5%

ATENÇÃO

NOTA: Pesquisa registrada na Justiça Eleitoral.
Resolução 23.549/2017 de 28 de dezembro de 2017.
Registrada no TSE/Sob protocolo nº PR-06675/2018.

PESQUISA: Estadual - Paraná - Eleições 2018 - 24/06/2018 a 28/06/2018

Senador - 2º Voto

PERGUNTA: 2º VOTO SENADO: Agora gostaria que você me indicasse qual seria a sua segunda opção para o Senado?

Respostas	Total	Sexo		Idade				
		Masculino	Feminino	16-24 anos	25-34 anos	35-44 anos	45-59 anos	Acima de 59
Roberto Requião - PMDB	12.33%	12.72%	11.97%	13.36%	8.85%	15.03%	12.79%	11.65%
Beto Richa - PSDB	9.27%	10.65%	7.98%	9.05%	8.85%	10.78%	9.72%	7.52%
Flávio Arns - REDE	7.33%	8.58%	6.18%	6.47%	6.56%	7.19%	7.93%	8.27%
Alex Canziani - PTB	6.47%	7.47%	5.53%	9.91%	8.20%	5.56%	4.09%	6.02%
Fernando Francischini -	6.27%	6.78%	5.79%	6.47%	7.54%	9.15%	4.60%	3.76%
Oriovisto Guimarães -	1.20%	1.66%	0.77%	1.29%	0.98%	0.33%	1.79%	1.50%
Indeciso	27.27%	23.65%	30.63%	29.74%	29.51%	22.55%	26.85%	28.57%
Nenhum/Nenhuma	18.00%	17.84%	18.15%	16.81%	18.03%	19.61%	17.39%	18.05%
Branco/Nulo	11.87%	10.65%	13.00%	6.90%	11.48%	9.80%	14.83%	14.66%
Total de Amostra (%)	100.00%	100.00%	100.00%	100.00%	100.00%	100.00%	100.00%	100.00%
Base	1500	723	777	232	305	306	391	266

(c) Arbeit Intelligence

Margem de Erro 2,5%

ATENÇÃO

NOTA: Pesquisa registrada na Justiça Eleitoral.
Resolução 23.549/2017 de 28 de dezembro de 2017.
Registrada no TSE/Sob protocolo nº PR-06675/2018.

PESQUISA: Estadual - Paraná - Eleições 2018 - 24/06/2018 a 28/06/2018

Senador - 2º Voto

PERGUNTA: 2º VOTO SENADO: Agora gostaria que você me indicasse qual seria a sua segunda opção para o Senado?

Respostas	Total	Escolaridade		
		Até ensino fundamen	Médio Incomplet o e Compl	Superior Incomplet o e Compl
Roberto Requião - PMDB	12.33%	14.56%	11.24%	9.79%
Beto Richa - PSDB	9.27%	12.14%	7.05%	7.69%
Flávio Arns - REDE	7.33%	5.18%	9.23%	8.04%
Alex Canziani - PTB	6.47%	6.31%	6.38%	6.99%
Fernando Francischini -	6.27%	4.37%	7.21%	8.39%
Oriovisto Guimarães -	1.20%	1.78%	0.84%	0.70%
Indeciso	27.27%	27.99%	28.69%	22.73%
Nenhum/Nenhuma	18.00%	13.59%	19.80%	23.78%
Branco/Nulo	11.87%	14.08%	9.56%	11.89%
Total de Amostra (%)	100.00%	100.00%	100.00%	100.00%
Base	1500	618	596	286

(c) Arbeit Intelligence

Margem de Erro 2,5%

ATENÇÃO

NOTA: Pesquisa registrada na Justiça Eleitoral.
Resolução 23.549/2017 de 28 de dezembro de 2017.
Registrada no TSE/Sob protocolo nº PR-06675/2018.

PESQUISA: Estadual - Paraná - Eleições 2018 - 24/06/2018 a 28/06/2018
Senador - 2º Voto
PERGUNTA: 2º VOTO SENADO: Agora gostaria que você me indicasse qual seria a sua segunda opção para o Senado?

Respostas	Total	Renda Mensal			
		Até R\$ 1.908,00 (2SM)	De R\$ 1909,00 a R\$ 4.770	Acima de 4.770,01 (+5SM)	Sem rendimentos
Roberto Requião - PMDB	12.33%	13.91%	10.40%	11.05%	10.48%
Beto Richa - PSDB	9.27%	10.87%	6.93%	7.18%	9.68%
Flávio Arns - REDE	7.33%	6.32%	9.65%	8.29%	4.84%
Alex Canziani - PTB	6.47%	6.57%	6.19%	6.63%	6.45%
Fernando Francischini -	6.27%	5.06%	6.68%	6.63%	12.10%
Oriovisto Guimarães -	1.20%	1.64%	0.99%	---	0.81%
Indeciso	27.27%	28.19%	26.98%	22.65%	29.03%
Nenhum/Nenhuma	18.00%	15.93%	21.04%	18.78%	20.16%
Branco/Nulo	11.87%	11.50%	11.14%	18.78%	6.45%
Total de Amostra (%)	100.00%	100.00%	100.00%	100.00%	100.00%
Base	1500	791	404	181	124

(c) Arbeit Intelligence

Margem de Erro 2,5%

ATENÇÃO

NOTA: Pesquisa registrada na Justiça Eleitoral.
 Resolução 23.549/2017 de 28 de dezembro de 2017.
 Registrada no TSE/Sob protocolo nº PR-06675/2018.

PESQUISA: Estadual - Paraná - Eleições 2018 - 24/06/2018 a 28/06/2018

Senador - 2º Voto

PERGUNTA: 2º VOTO SENADO: Agora gostaria que você me indicasse qual seria a sua segunda opção para o Senado?

Respostas	Total	Mesorregiões do Estado							
		Centro Sul Paranaen	Norte Central Paranaen	Noroeste Paranaen se - 03	Oeste Paranaen se - 04	Metropolit ana de Curitiba -	Centro Oriental Paranaen	Sudeste Paranaen se - 07	Norte Pioneiro Paranaen
Roberto Requião - PMDB	12.33%	10.00%	12.20%	11.43%	9.77%	11.44%	13.13%	24.56%	19.32%
Beto Richa - PSDB	9.27%	15.00%	9.15%	4.76%	10.34%	6.78%	15.15%	15.79%	7.95%
Flávio Arns - REDE	7.33%	7.50%	5.76%	6.67%	9.77%	6.99%	6.06%	10.53%	6.82%
Alex Canziani - PTB	6.47%	7.50%	9.83%	5.71%	6.32%	3.81%	6.06%	5.26%	12.50%
Fernando Francischini -	6.27%	2.50%	3.39%	7.62%	4.60%	9.32%	6.06%	8.77%	3.41%
Oriovisto Guimarães -	1.20%	2.50%	1.02%	0.95%	1.15%	0.64%	2.02%	---	2.27%
Indeciso	27.27%	27.50%	24.75%	31.43%	35.06%	25.85%	21.21%	22.81%	27.27%
Nenhum/Nenhuma	18.00%	16.25%	23.73%	26.67%	13.79%	20.13%	17.17%	7.02%	9.09%
Branco/Nulo	11.87%	11.25%	10.17%	4.76%	9.20%	15.04%	13.13%	5.26%	11.36%
Total de Amostra (%)	100.00%	100.00%	100.00%	100.00%	100.00%	100.00%	100.00%	100.00%	100.00%
Base	1500	80	295	105	174	472	99	57	88

(c) Arbeit Intelligence

Margem de Erro 2,5%

ATENÇÃO

NOTA: Pesquisa registrada na Justiça Eleitoral.
Resolução 23.549/2017 de 28 de dezembro de 2017.
Registrada no TSE/Sob protocolo nº PR-06675/2018.

PESQUISA: Estadual - Paraná - Eleições 2018 - 24/06/2018 a 28/06/2018

Senador - 2º Voto

PERGUNTA: 2º VOTO SENADO: Agora gostaria que você me indicasse qual seria a sua segunda opção para o Senado?

Respostas	Mesorregiões do	
	Centro Ocidental Paranaense - 10	Sudoeste Paranaense - 10
Roberto Requião - PMDB	7.14%	13.51%
Beto Richa - PSDB	5.36%	14.86%
Flávio Arns - REDE	12.50%	6.76%
Alex Canziani - PTB	3.57%	6.76%
Fernando Francischini -	5.36%	6.76%
Oriovisto Guimarães -	5.36%	---
Indeciso	35.71%	27.03%
Nenhum/Nenhuma	10.71%	6.76%
Branco/Nulo	14.29%	17.57%
Total de Amostra (%)	100.00%	100.00%
Base	56	74

ESTADUAL - PARANÁ - ELEIÇÕES 2018

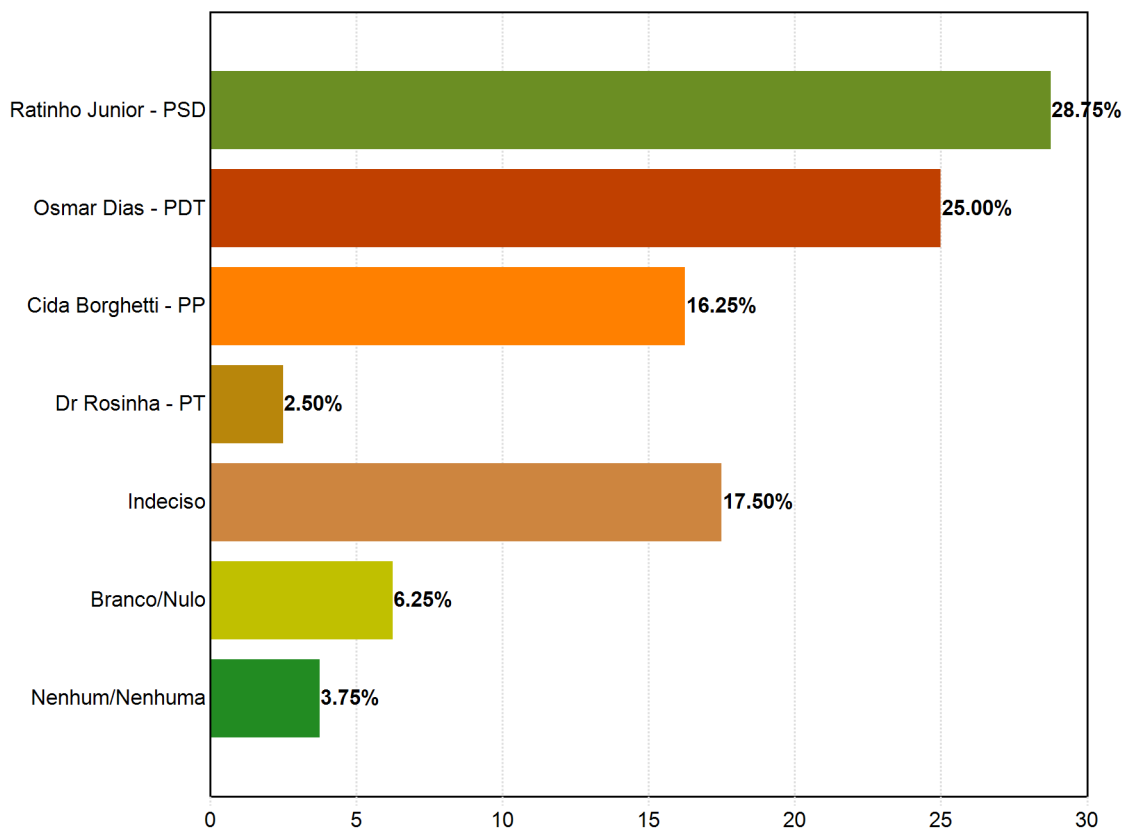
GOVERNADOR - POR MESORREGIÃO

PESQUISA: Estadual - Paraná - Eleições 2018 - 24/06/2018 a 28/06/2018

Estimulado Governador

Perfil Seleccionado: Centro Sul Paranaense - 01

PERGUNTA: ESTIMULADO: Se as eleições fossem hoje, em qual desses candidatos o(a) sr(a) votaria para governador(a) do Paraná?



(c) Arbeit Intelligence

Margem de Erro 2,5%

ATENÇÃO

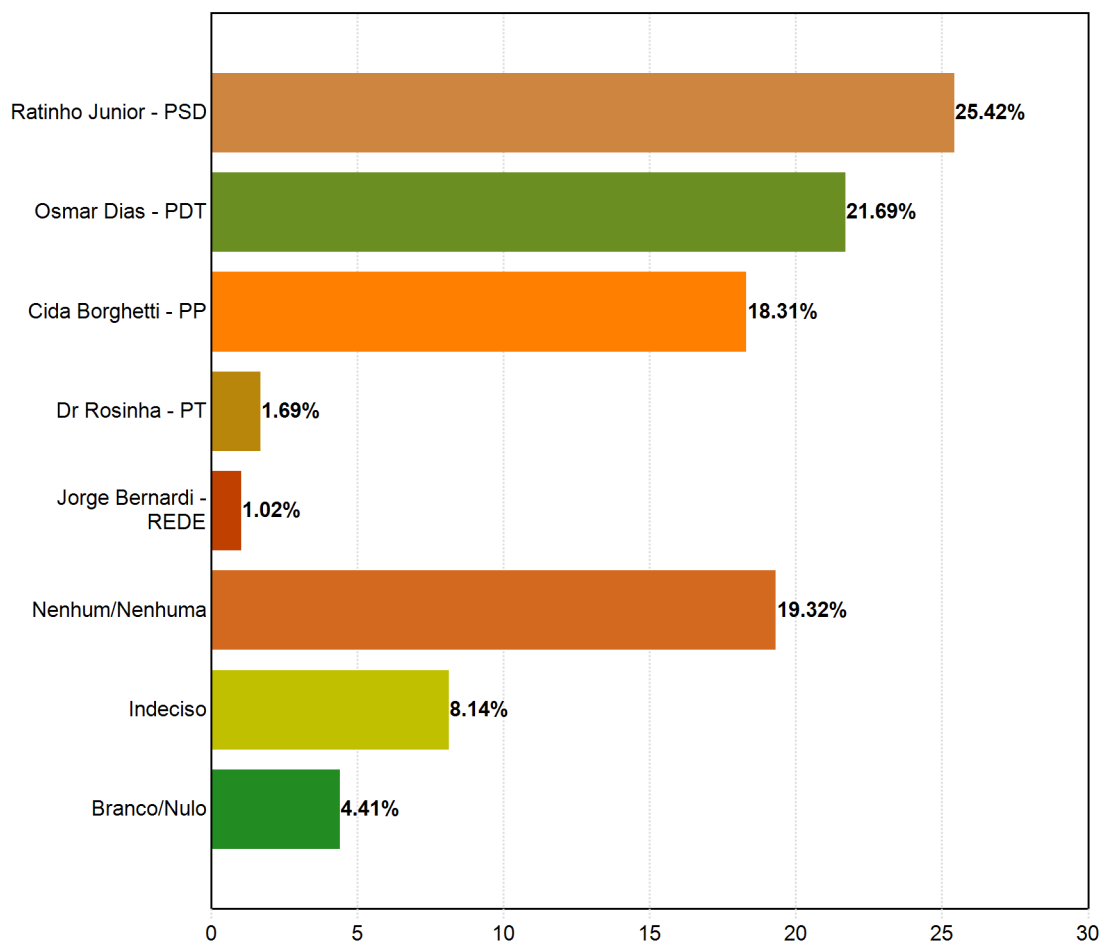
NOTA: Pesquisa registrada na Justiça Eleitoral.
Resolução 23.549/2017 de 28 de dezembro de 2017.
Registrada no TSE/Sob protocolo nº PR-06675/2018.

PESQUISA: Estadual - Paraná - Eleições 2018 - 24/06/2018 a 28/06/2018

Estimulado Governador

Perfil Selecionado: Norte Central Paranaense - 02

PERGUNTA: ESTIMULADO: Se as eleições fossem hoje, em qual desses candidatos o(a) sr(a) votaria para governador(a) do Paraná?



(c) Arbeit Intelligence

Margem de Erro 2,5%

ATENÇÃO

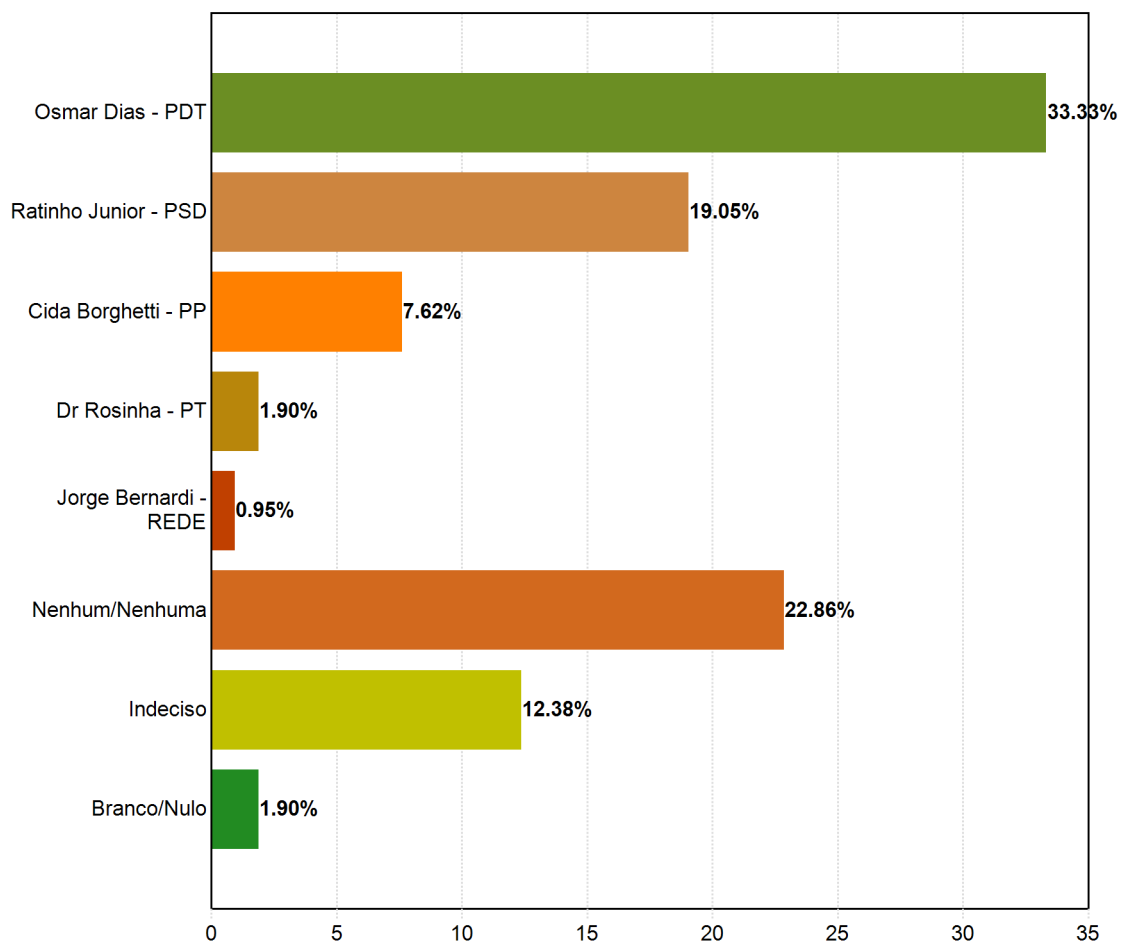
NOTA: Pesquisa registrada na Justiça Eleitoral.
Resolução 23.549/2017 de 28 de dezembro de 2017.
Registrada no TSE/Sob protocolo nº PR-06675/2018.

PESQUISA: Estadual - Paraná - Eleições 2018 - 24/06/2018 a 28/06/2018

Estimulado Governador

Perfil Selecionado: Noroeste Paranaense - 03

PERGUNTA: ESTIMULADO: Se as eleições fossem hoje, em qual desses candidatos o(a) sr(a) votaria para governador(a) do Paraná?



(c) Arbeit Intelligence

Margem de Erro 2,5%

ATENÇÃO

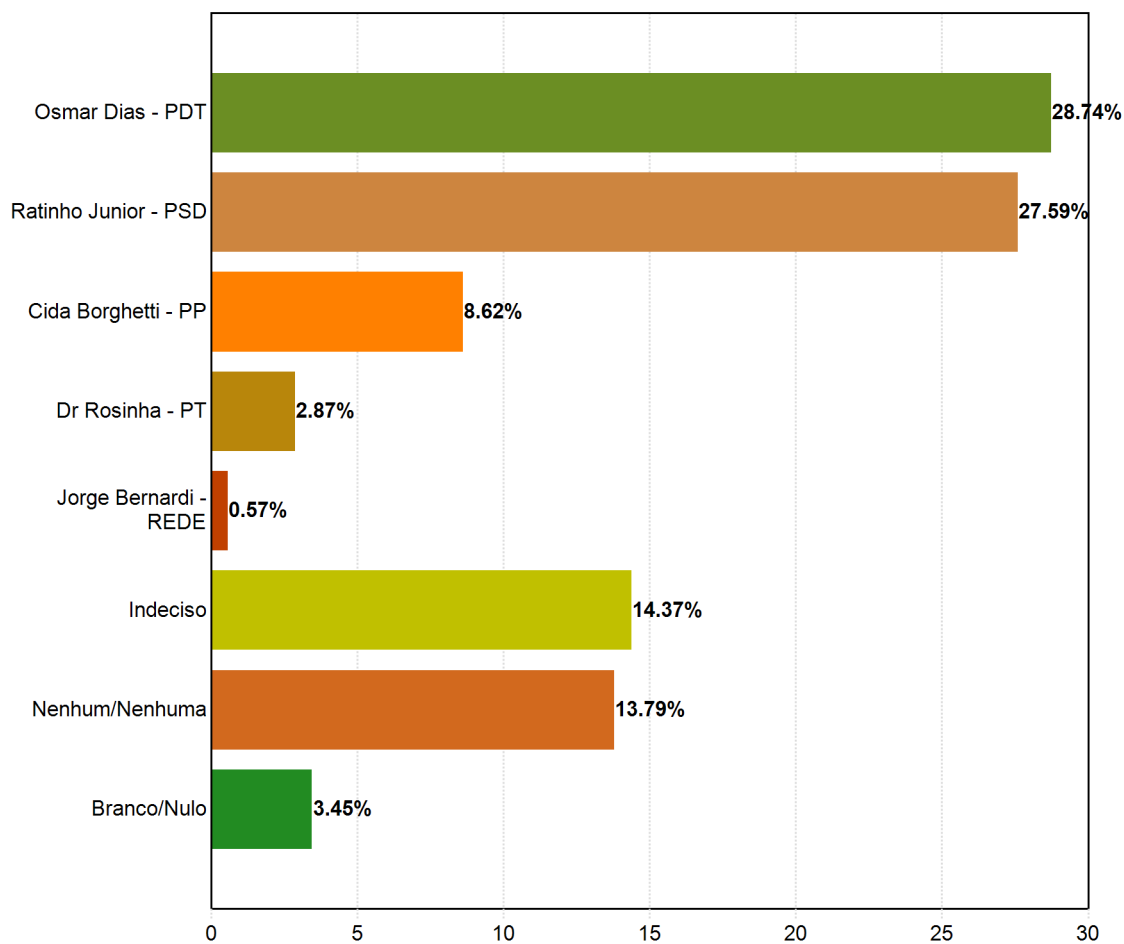
NOTA: Pesquisa registrada na Justiça Eleitoral.
Resolução 23.549/2017 de 28 de dezembro de 2017.
Registrada no TSE/Sob protocolo nº PR-06675/2018.

PESQUISA: Estadual - Paraná - Eleições 2018 - 24/06/2018 a 28/06/2018

Estimulado Governador

Perfil Selecionado: Oeste Paranaense - 04

PERGUNTA: ESTIMULADO: Se as eleições fossem hoje, em qual desses candidatos o(a) sr(a) votaria para governador(a) do Paraná?



(c) Arbeit Intelligence

Margem de Erro 2,5%

ATENÇÃO

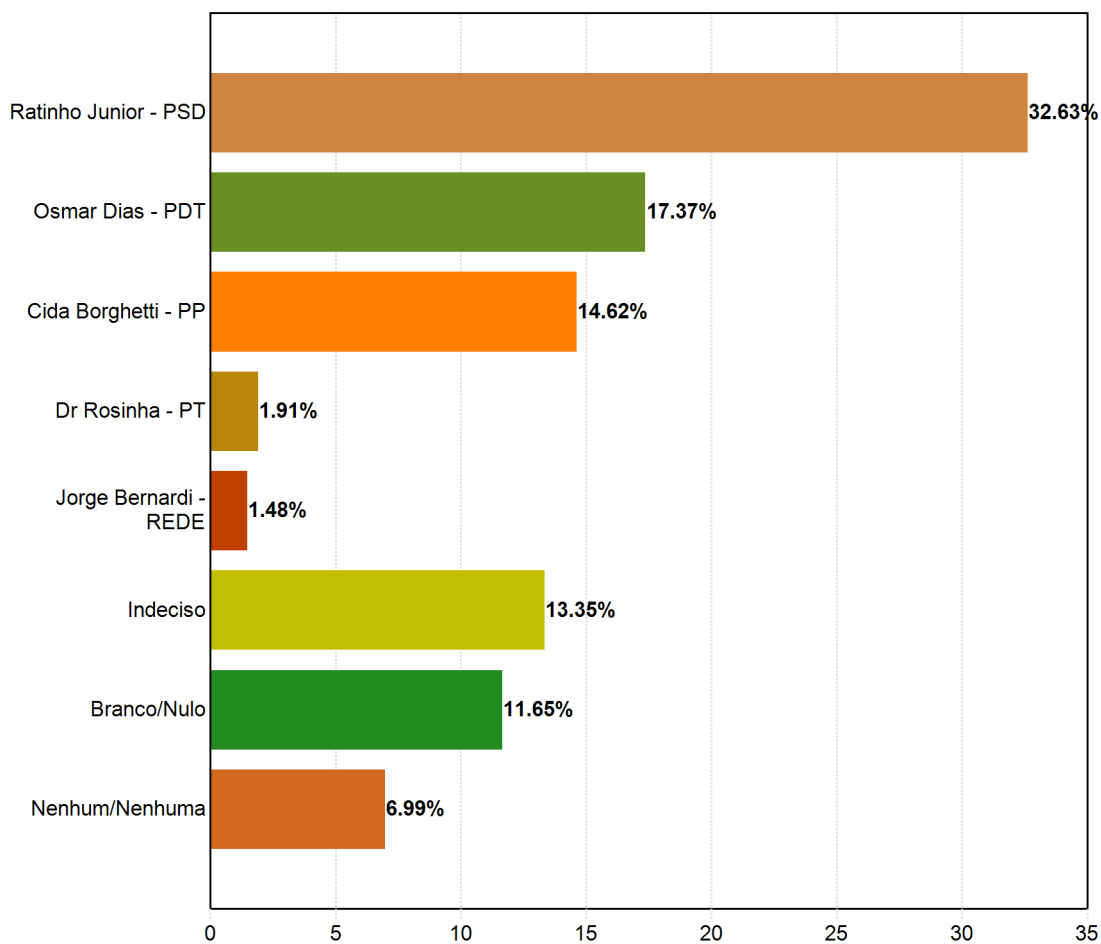
NOTA: Pesquisa registrada na Justiça Eleitoral.
Resolução 23.549/2017 de 28 de dezembro de 2017.
Registrada no TSE/Sob protocolo nº PR-06675/2018.

PESQUISA: Estadual - Paraná - Eleições 2018 - 24/06/2018 a 28/06/2018

Estimulado Governador

Perfil Selecionado: Metropolitana de Curitiba - 05

PERGUNTA: ESTIMULADO: Se as eleições fossem hoje, em qual desses candidatos o(a) sr(a) votaria para governador(a) do Paraná?



(c) Arbeit Intelligence

Margem de Erro 2,5%

ATENÇÃO

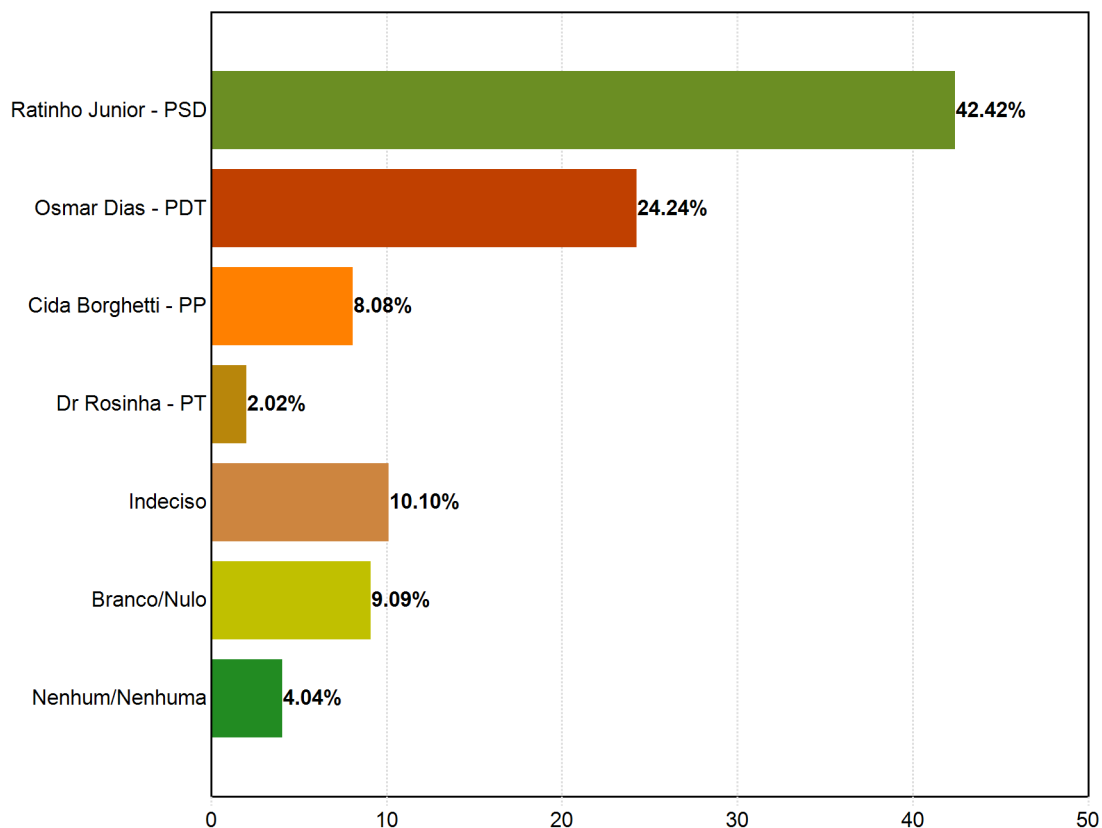
NOTA: Pesquisa registrada na Justiça Eleitoral.
Resolução 23.549/2017 de 28 de dezembro de 2017.
Registrada no TSE/Sob protocolo nº PR-06675/2018.

PESQUISA: Estadual - Paraná - Eleições 2018 - 24/06/2018 a 28/06/2018

Estimulado Governador

Perfil Selecionado: Centro Oriental Paranaense - 06

PERGUNTA: ESTIMULADO: Se as eleições fossem hoje, em qual desses candidatos o(a) sr(a) votaria para governador(a) do Paraná?



(c) Arbeit Intelligence

Margem de Erro 2,5%

ATENÇÃO

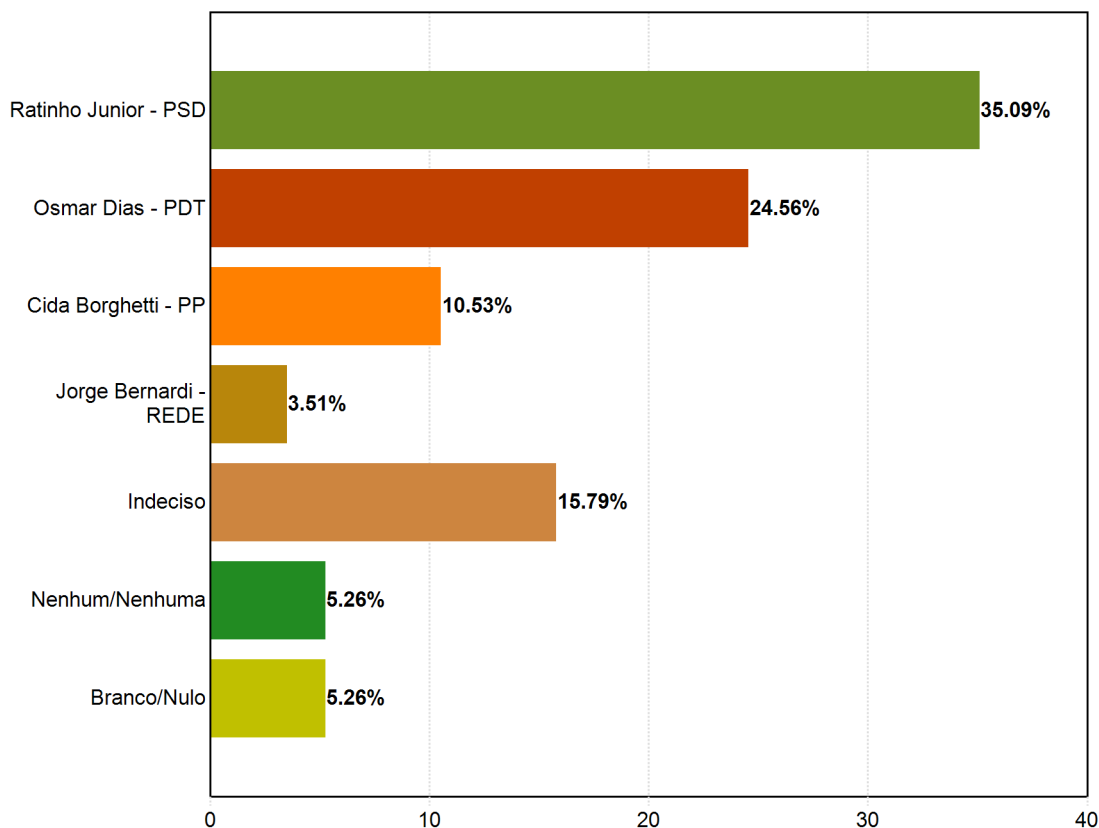
NOTA: Pesquisa registrada na Justiça Eleitoral.
Resolução 23.549/2017 de 28 de dezembro de 2017.
Registrada no TSE/Sob protocolo nº PR-06675/2018.

PESQUISA: Estadual - Paraná - Eleições 2018 - 24/06/2018 a 28/06/2018

Estimulado Governador

Perfil Selecionado: Sudeste Paranaense - 07

PERGUNTA: ESTIMULADO: Se as eleições fossem hoje, em qual desses candidatos o(a) sr(a) votaria para governador(a) do Paraná?



(c) Arbeit Intelligence

Margem de Erro 2,5%

ATENÇÃO

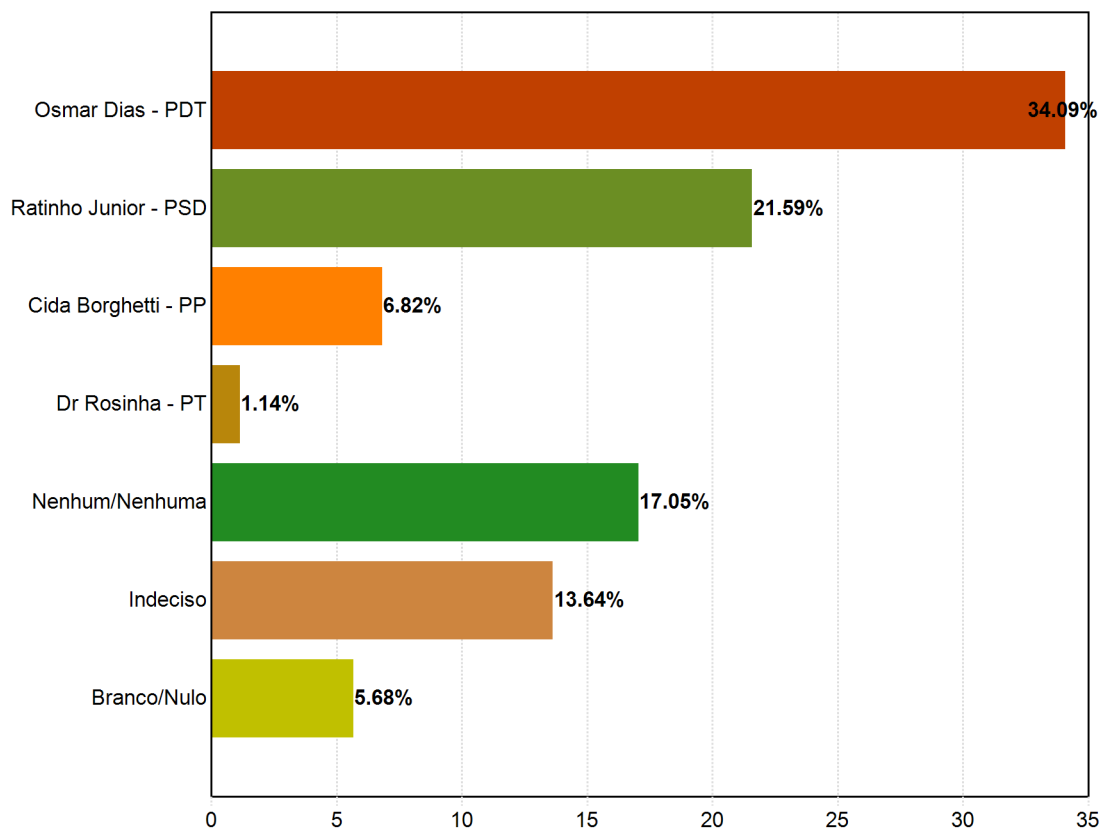
NOTA: Pesquisa registrada na Justiça Eleitoral.
Resolução 23.549/2017 de 28 de dezembro de 2017.
Registrada no TSE/Sob protocolo nº PR-06675/2018.

PESQUISA: Estadual - Paraná - Eleições 2018 - 24/06/2018 a 28/06/2018

Estimulado Governador

Perfil Selecionado: Norte Pioneiro Paranaense - 08

PERGUNTA: ESTIMULADO: Se as eleições fossem hoje, em qual desses candidatos o(a) sr(a) votaria para governador(a) do Paraná?



(c) Arbeit Intelligence

Margem de Erro 2,5%

ATENÇÃO

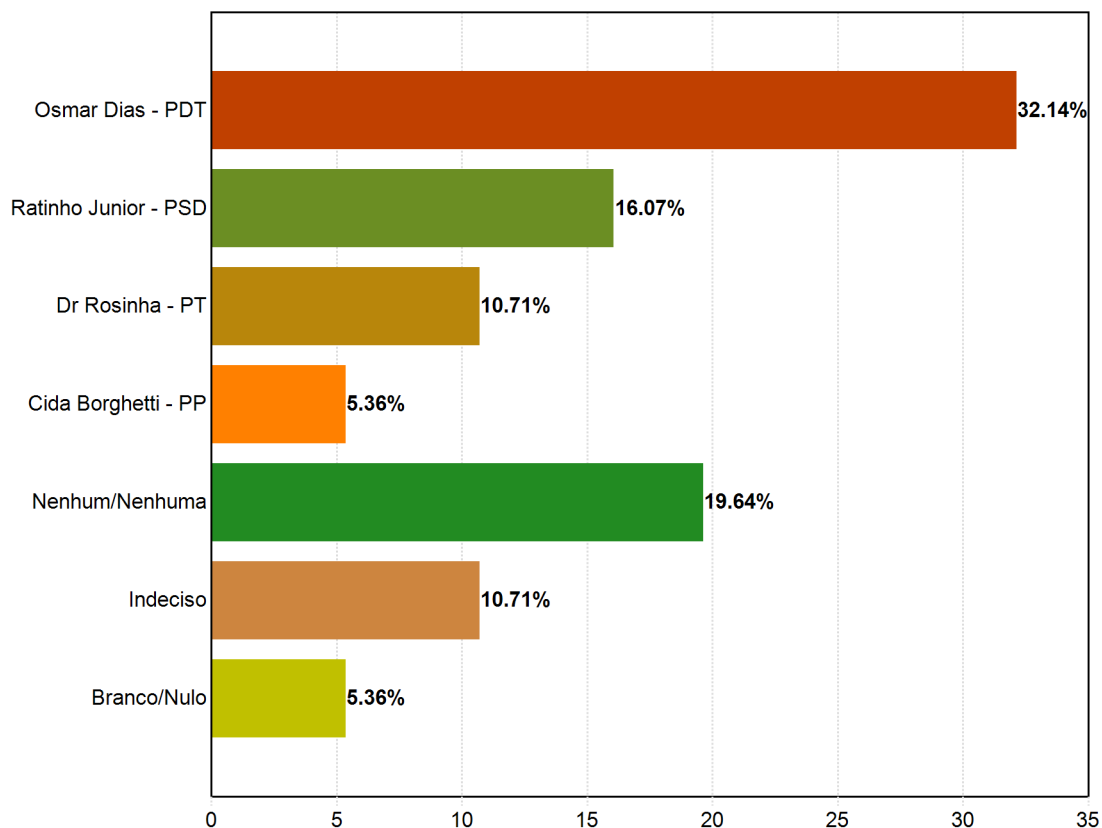
NOTA: Pesquisa registrada na Justiça Eleitoral.
Resolução 23.549/2017 de 28 de dezembro de 2017.
Registrada no TSE/Sob protocolo nº PR-06675/2018.

PESQUISA: Estadual - Paraná - Eleições 2018 - 24/06/2018 a 28/06/2018

Estimulado Governador

Perfil Selecionado: Centro Ocidental Paranaense - 09

PERGUNTA: ESTIMULADO: Se as eleições fossem hoje, em qual desses candidatos o(a) sr(a) votaria para governador(a) do Paraná?



(c) Arbeit Intelligence

Margem de Erro 2,5%

ATENÇÃO

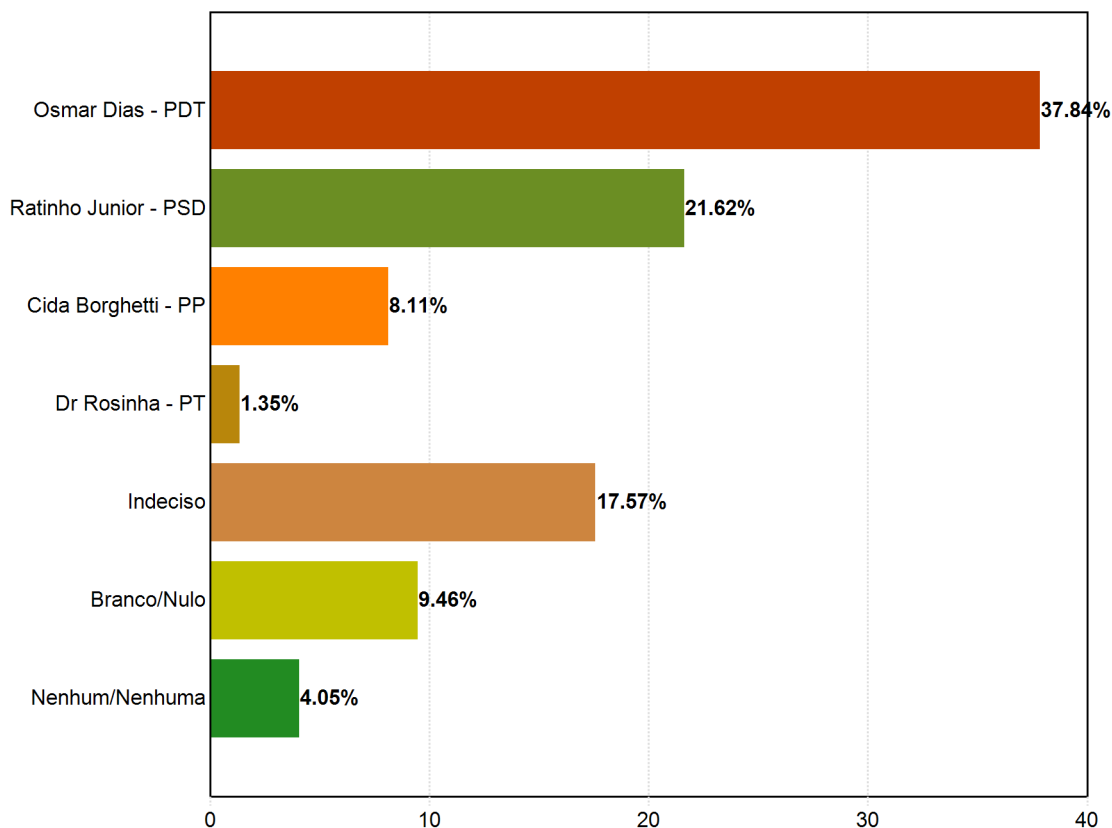
NOTA: Pesquisa registrada na Justiça Eleitoral.
Resolução 23.549/2017 de 28 de dezembro de 2017.
Registrada no TSE/Sob protocolo nº PR-06675/2018.

PESQUISA: Estadual - Paraná - Eleições 2018 - 24/06/2018 a 28/06/2018

Estimulado Governador

Perfil Seleccionado: Sudoeste Paranaense - 10

PERGUNTA: ESTIMULADO: Se as eleições fossem hoje, em qual desses candidatos o(a) sr(a) votaria para governador(a) do Paraná?



(c) Arbeit Intelligence

Margem de Erro 2,5%

ATENÇÃO

NOTA: Pesquisa registrada na Justiça Eleitoral.
Resolução 23.549/2017 de 28 de dezembro de 2017.
Registrada no TSE/Sob protocolo nº PR-06675/2018.